


KASSETTEN-ROLLO- SYSTEME



ALLGEMEINE HINWEISE

Masse / Gewicht

- Massangaben in mm ausser anderweitig angegeben.
- Max. kg bezieht sich auf Stoff inklusive Zubehör (Beschwerungsprofil, etc.).







Montage

- Montage nur durch Fachpersonal.
- Anzahl Träger und Montage- / Trägerpositionen sind abhängig von Montageuntergrund, Systemgewicht, Stoffkonfektion, Schrauben- / Dübeltyp sowie möglicher Hindernisse.
- Fachpersonal hat der Situation angemessene Schrauben / Dübel zu verwenden.
- Höhere Profilseite (falls vorhanden) raumseitig montieren.
- Elektroinstallationen nur durch konzessionierte Unternehmen und gemäss Silent Gliss Anschlussplan durchführen.
- Platzverhältnis für Kabel und Stecker prüfen!

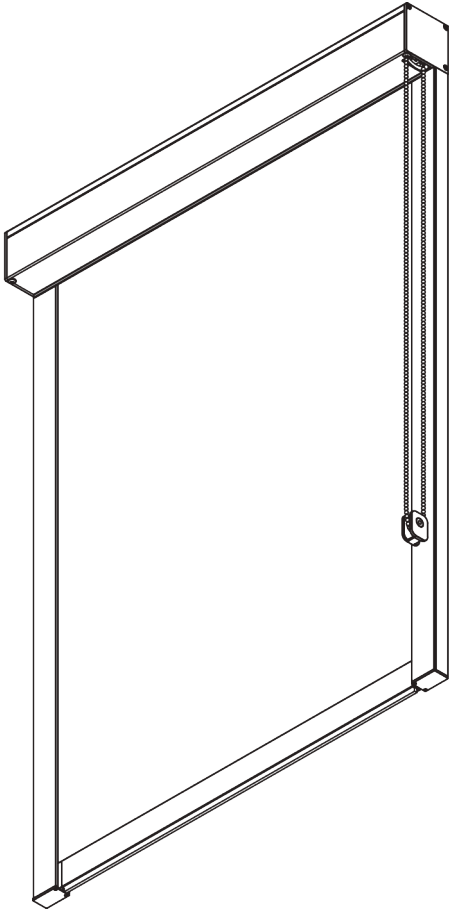

Kindersicherung

- Alle relevanten Silent Gliss Systeme entsprechen der Norm EN 13120.
- Norm EN 13120 muss von allen involvierten Parteien eingehalten werden.

PRODUKTGRUPPEN-ÜBERSICHT

<u>SEITE</u>	<u>SYSTEM</u>	<u>BEDIENUNG</u>	<u>ABMESSUNGEN</u>	← max. →	↑ max. ↓	kg _{max.}
5	SG 4710		S	1.6 m	1.6 m	2 kg
13	SG 4730		M	2.2 m	2.4 m	3.7 kg
21	SG 4740		L	3 m	3 m	6 kg
29	SG 4760		S	1.6 m	1.6 m	2 kg
39	SG 4770		M	2.2 m	2.4 m	3.7 kg
49	SG 4780		L	3 m	3 m	6 kg

SG 4710



PRODUKTINFORMATIONEN

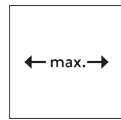
- **Bedienung:** Kette
- **Grösse:** S
- **Montage:** Decke, Wand, Nische
- **Farben:** weiss RAL 9016 oder schwarz RAL 9005, Sonderfarben möglich
- **Stoffe:** siehe Silent Gliss Stoffkollektion

Merkmale:

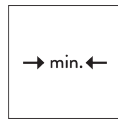
- Zip Technologie
- Rostfreie Stahlkugelkette
- 2:1 Kettenantrieb
- 40 mm Seitenprofile, vorgebohrte Träger Positionierungen

SYSTEMSPEZIFIKATIONEN

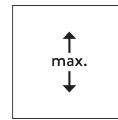
A. MASSE / GEWICHT



1.6 m



65 cm



1.6 m



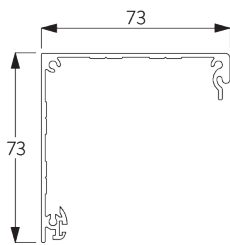
2.5 m²



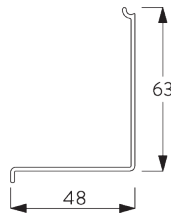
2 kg

B. PROFIL

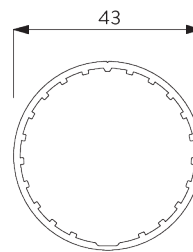
Profilinformationen



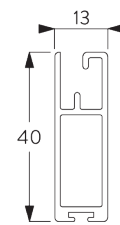
SG 10994
Kassettengehäuse 73 mm



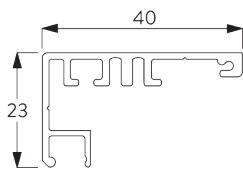
SG 10995
Kassettendeckel 73 mm



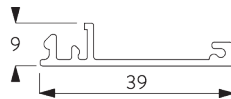
SG 10532
Rohr ø 43 mm



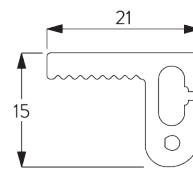
SG 10993
Beschwerung



SG 11418
Seitliche Führungsschiene



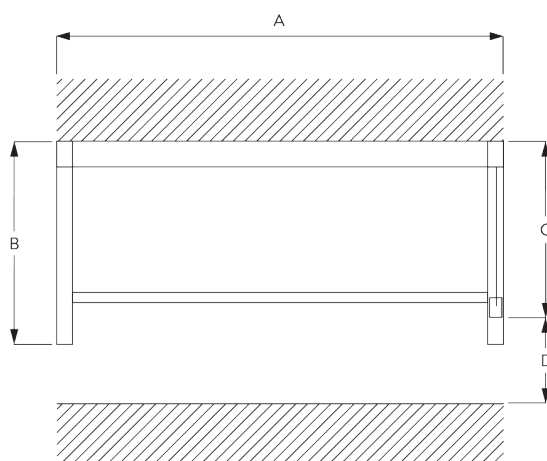
SG 11419
Seitliche Abdeckung



SG 11421
Zip-Profil

C. MASSAUFNAHME

Untermontage



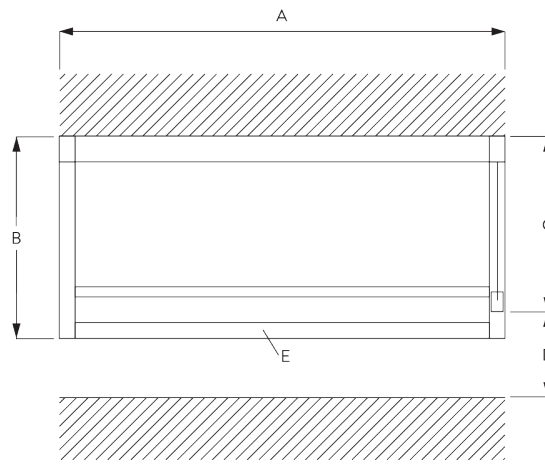
A: Systembreite

B: Systemhöhe

C: Kettenhöhe

D: Kindersicherung SG 10731 min. 150 cm über Boden

Aufmontage



A: Systembreite

B: Systemhöhe

C: Kettenhöhe

D: Kindersicherung SG 10731 min. 150 cm über Boden

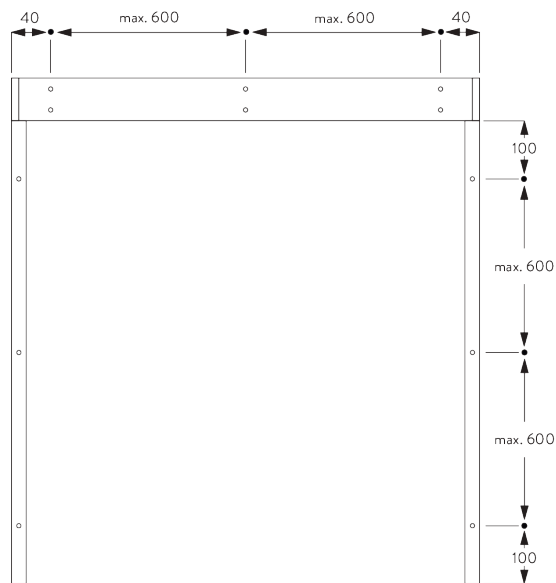
E: Optional: Abschlussprofil (SG 11418 / SG 11419)

MONTAGE

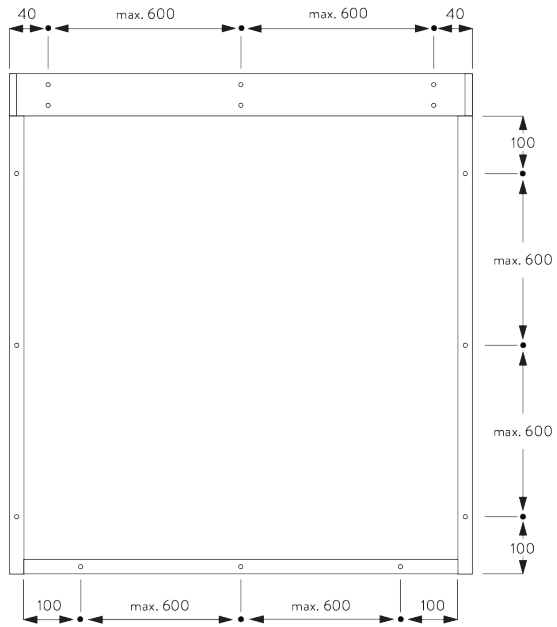
A. MONTAGE- INFORMATIONEN

*Detaillierte Montageinformationen siehe
Silent Gliss Website*

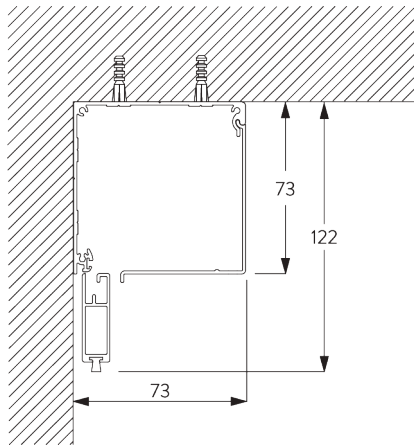
Montagepunkte - Decken-/ Untermontage



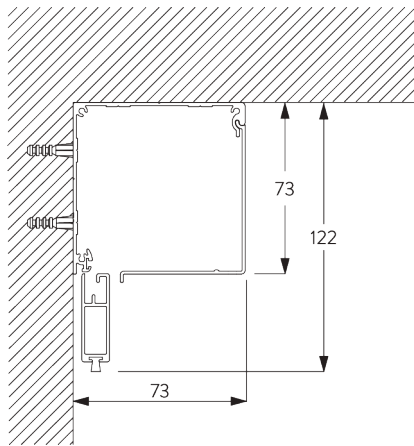
**Montagepunkte -
Wand-/Aufmontage**



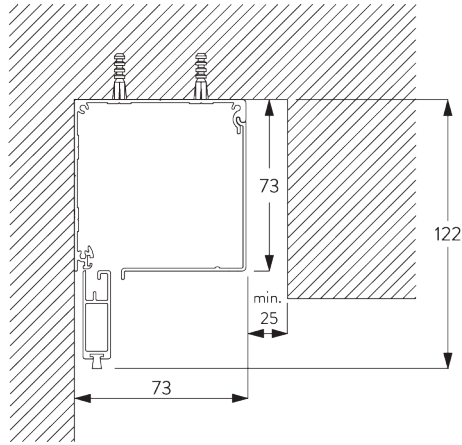
**B. DECKEN-/
UNTERMONTAGE**



**C. WAND-/
AUFMONTAGE**

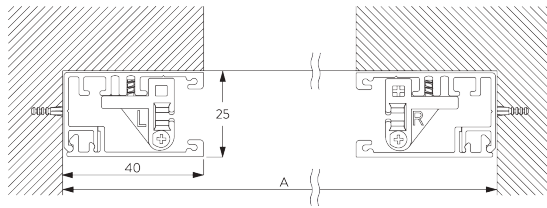


**D. NISCHEN-
MONTAGE**



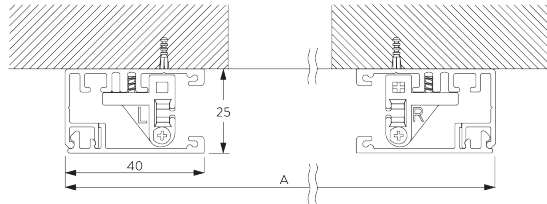
**E. SEITENPROFILE
SG 11418 / SG 11419**

Untermontage



A: Systembreite

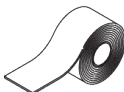
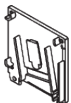
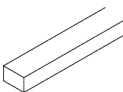
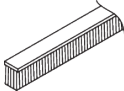

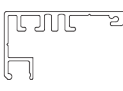
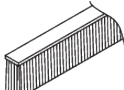


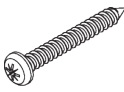
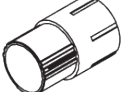
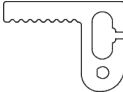
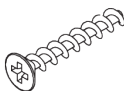
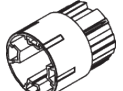
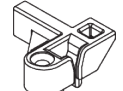




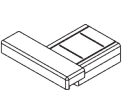
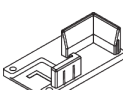

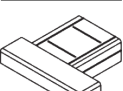
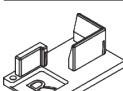

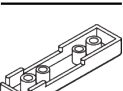
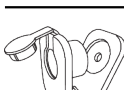
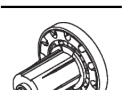
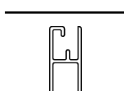
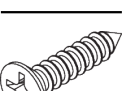
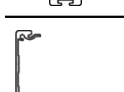
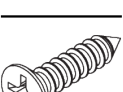
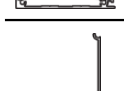
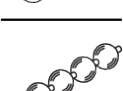
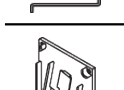
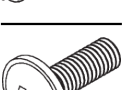
Aufmontage



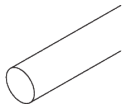
A: Systembreite

KOMPONENTEN

A. STANDARD KOMPONENTEN

	SG 4226 Doppelklebeband 30 mm		SG 11005 Enddeckel rechts 73 mm		SG 11060 Schaumklebeband
	SG 4508 Bürste 5x7 mm		SG 11010 Clip		SG 11418 Seitliche Führungsschiene
	SG 4509 Bürste 5x12 mm		SG 11011 Clip		SG 11419 Seitliche Abdeckung
	SG 6791 Linsenschraube 3.9x32		SG 11014 Rohradapter		SG 11421 Zip-Profil
	SG 6933 PT Senkkopfschraube KA25x16		SG 11015 Rohradapter		SG 11473 Zip Führung links
	SG 6936 PT Senkkopfschraube KA22x10		SG 11025 Zip		SG 11474 Zip Führung rechts
	SG 6942 Linsenschraube KA30x8		SG 11028 Enddeckel links		SG 11475 Enddeckel links für Seitenführung
	SG 10532 Rohr ø 43 mm		SG 11029 Enddeckel rechts		SG 11476 Enddeckel rechts für Seitenführung
	SG 10668 PVC Streifen 10 mm		SG 11030 Deckel		
	SG 10731 Kindersicherheitshalterset		SG 11031 Kettenantrieb S		
	SG 10993 Beschwerung		SG 11034 Senkkopfschraube 3.5x16		
	SG 10994 Kassettengehäuse 73 mm		SG 11035 Senkkopfschraube 2.2x9.5		
	SG 10995 Kassettendeckel 73 mm		SG 11040 Kugelfeder ø 4.5 mm, metall		
	SG 11004 Enddeckel links 7 mm		SG 11059 Linsenschraube mit Flansch M4x12		

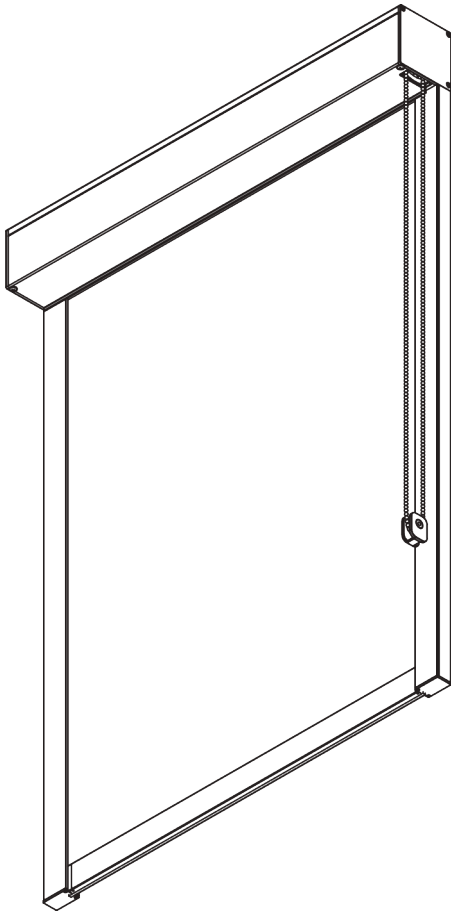

B. OPTIONALE KOMPONENTEN



SG 4951

Beschwerung \varnothing 8 mm

SG 4730



PRODUKTINFORMATIONEN

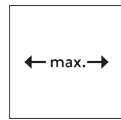
- **Bedienung:** Kette
- **Grösse:** M
- **Montage:** Decke, Wand, Nische
- **Farben:** weiss RAL 9016 oder schwarz RAL 9005, Sonderfarben möglich
- **Stoffe:** siehe Silent Gliss Stoffkollektion

Merkmale:

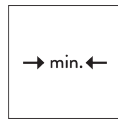
- Zip Technologie
- Rostfreie Stahlkugelskette
- 2:1 Kettenantrieb
- 40 mm Seitenprofile, vorgebohrte Träger Positionierungen

SYSTEMSPEZIFIKATIONEN

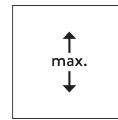
A. MASSE / GEWICHT



2.2 m



65 cm



2.4 m



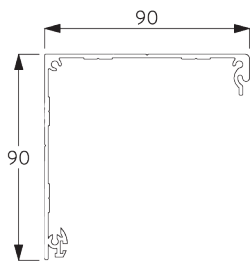
5.3 m²



3.7 kg

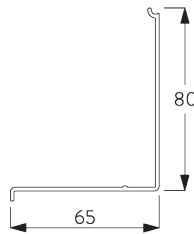
B. PROFIL

Profilinformationen




SG 10996

Kassettengehäuse 90 mm



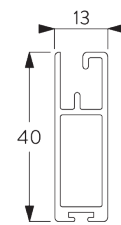
SG 10997

Kassettendeckel 90 mm



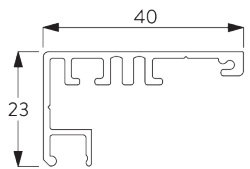
SG 11037

Rohr ø 60 mm



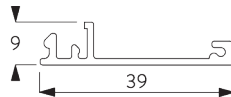
SG 10993

Beschwerung



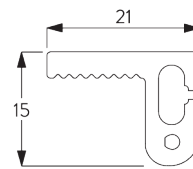
SG 11418

Seitliche Führungsschiene



SG 11419

Seitliche Abdeckung

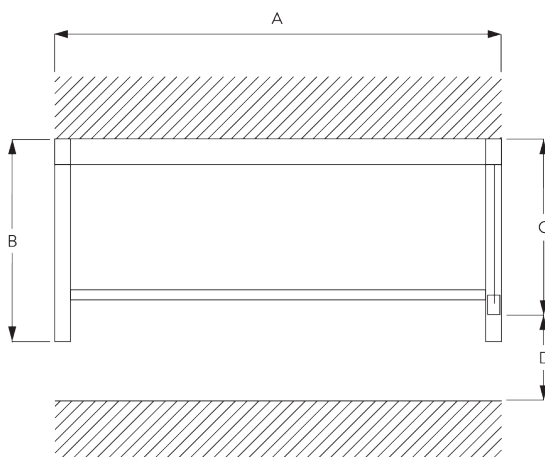


SG 11421

Zip-Profil

C. MASSAUFNAHME

Untermontage



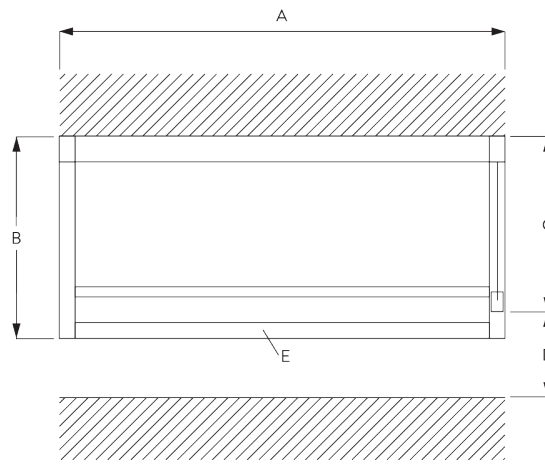
A: Systembreite

B: Systemhöhe

C: Kettenhöhe

D: Kindersicherung SG 10731 min. 150 cm über Boden

Aufmontage



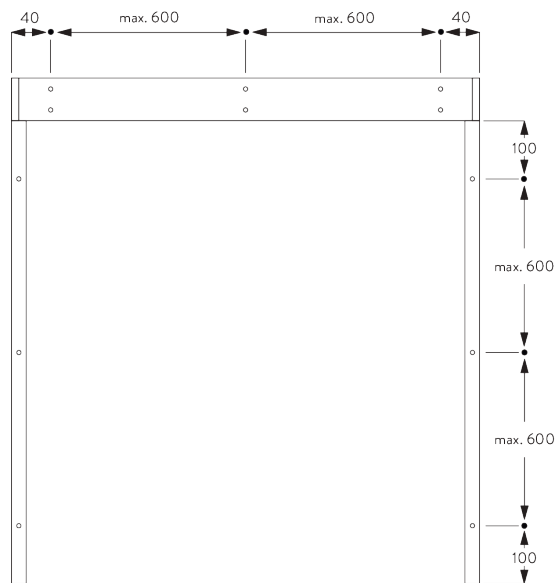
- A: Systembreite
- B: Systemhöhe
- C: Kettenhöhe
- D: Kindersicherung SG 10731 min. 150 cm über Boden
- E: Optional: Abschlussprofil (SG 11418 / SG 11419)

MONTAGE

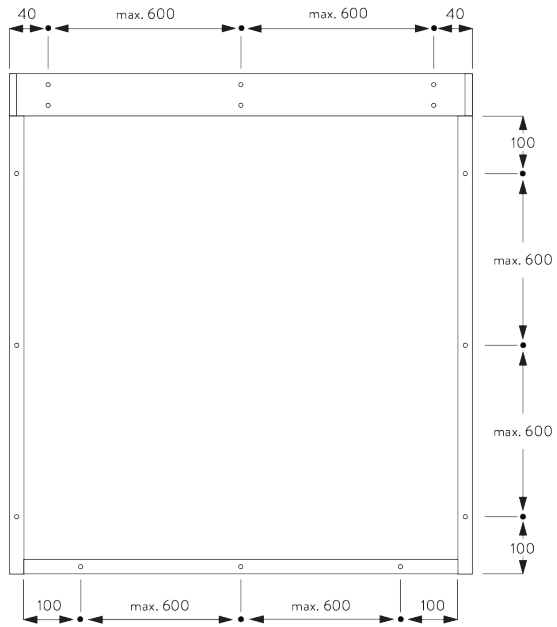
A. MONTAGE- INFORMATIONEN

Detaillierte Montageinformationen siehe
Silent Gliss Website

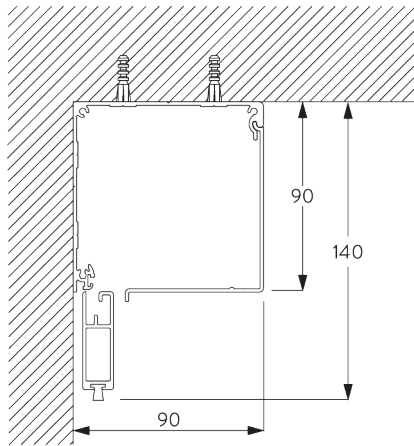
Montagepunkte - Decken-/ Untermontage



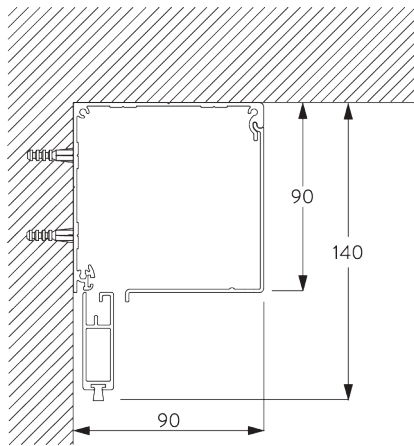
**Montagepunkte -
Wand-/Aufmontage**



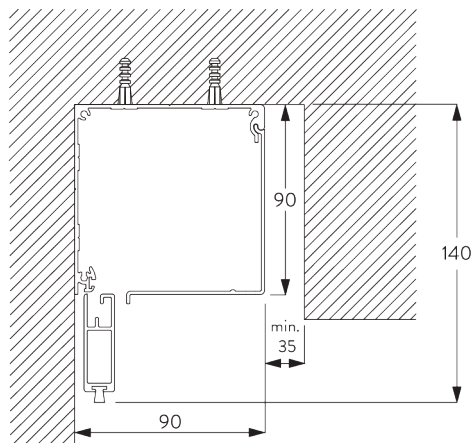
**B. DECKEN-/
UNTERMONTAGE**



**C. WAND-/
AUFMONTAGE**

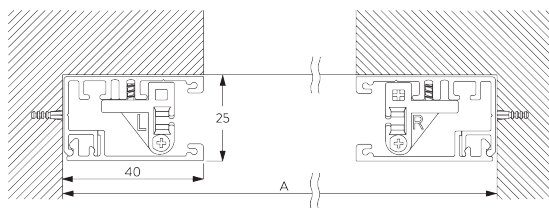


D. NISCHEN- MONTAGE



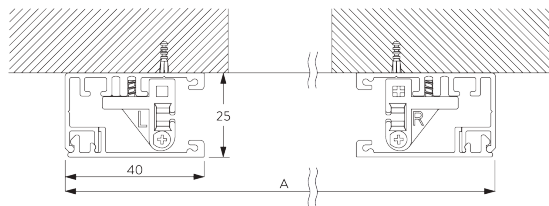
E. SEITENPROFILE SG 11418 / SG 11419

Untermontage



A: Systembreite

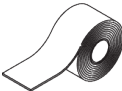

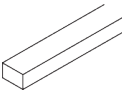
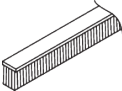

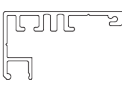
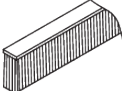


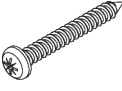

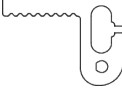
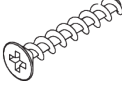
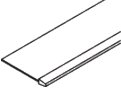
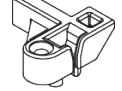

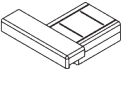


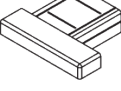
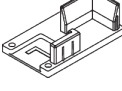

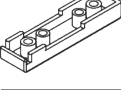
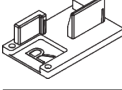
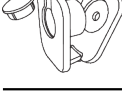
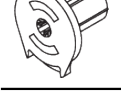
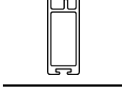
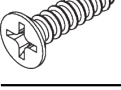

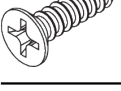
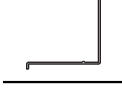
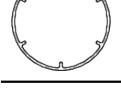
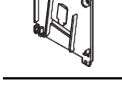

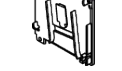

Aufmontage



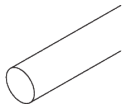
A: Systembreite

KOMPONENTEN

A. STANDARD KOMPONENTEN

	SG 4226 Doppelklebeband 30 mm		SG 11011 Clip		SG 11060 Schaumklebeband
	SG 4508 Bürste 5x7 mm		SG 11012 Clip für Kettenantrieb nature		SG 11418 Seitliche Führungsschiene
	SG 4509 Bürste 5x12 mm		SG 11017 Rohr Adapter 60 mm		SG 11419 Seitliche Abdeckung
	SG 6791 Linsenschraube 3.9x32		SG 11018 Rohrbedienseiten Adapter 60 mm		SG 11421 Zip-Profil
	SG 6933 PT Senkkopfschraube KA25x16		SG 11025 Zip		SG 11473 Zip Führung links
	SG 6936 PT Senkkopfschraube KA22x10		SG 11028 Enddeckel links		SG 11474 Zip Führung rechts
	SG 6942 Linsenschraube KA30x8		SG 11029 Enddeckel rechts		SG 11475 Enddeckel links für Seitenführung
	SG 10668 PVC Streifen 10 mm		SG 11030 Deckel		SG 11476 Enddeckel rechts für Seitenführung
	SG 10731 Kindersicherheitshalterset		SG 11032 Kettenantrieb M		
	SG 10993 Beschwerung		SG 11034 Senkkopfschraube 3.5x16		
	SG 10996 Kassettengehäuse 90 mm		SG 11035 Senkkopfschraube 2.2x9.5		
	SG 10997 Kassettendeckel 90 mm		SG 11037 Rohr ø 60 mm		
	SG 11006 Enddeckel links 90 mm		SG 11040 Kugelfette ø 4.5 mm, metall		
	SG 11007 Enddeckel rechts 90 mm		SG 11059 Linsenschraube mit Flansch M4x12		

B. OPTIONALE KOMPONENTEN



SG 4951

Beschwerung ø 8 mm



SG 11050

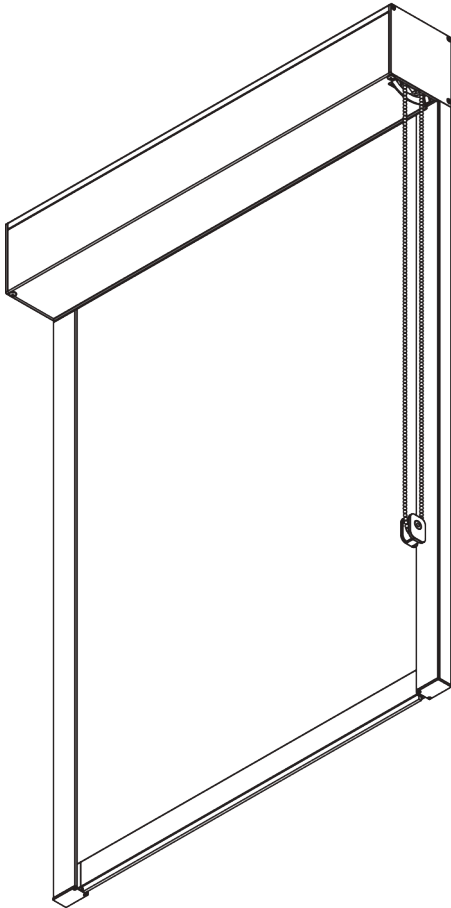

Federset links 60 mm



SG 11051

Federset rechts 60 mm

SG 4740



PRODUKTINFORMATIONEN

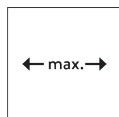
- **Bedienung:** Kette
- **Grösse:** L
- **Montage:** Decke, Wand, Nische
- **Farben:** weiss RAL 9016 oder schwarz RAL 9005, Sonderfarben möglich
- **Stoffe:** siehe Silent Gliss Stoffkollektion

Merkmale:

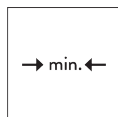
- Zip Technologie
- Rostfreie Stahlkugellkette
- 2:1 Kettenantrieb
- 40 mm Seitenprofile, vorgebohrte Träger Positionierungen

SYSTEMSPEZIFIKATIONEN

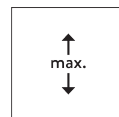
A. MASSE / GEWICHT



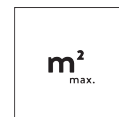
3 m



65 cm



3 m



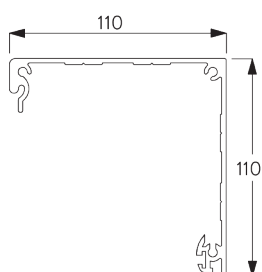
9 m²



6 kg

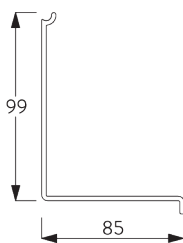
B. PROFIL

Profilinformationen



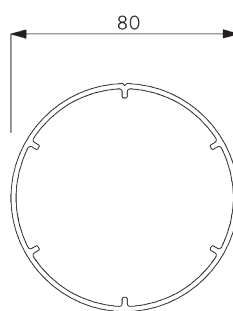
SG 10998

Kassettengehäuse 110 mm



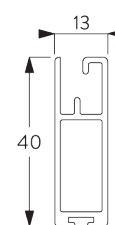
SG 10999

Kassettendeckel 110 mm



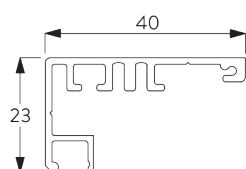
SG 11003

Rohr 80 mm



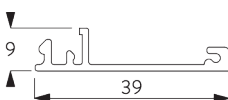
SG 10993

Beschwerung



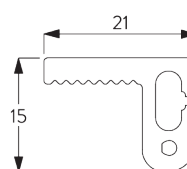
SG 11418

Seitliche Führungsschiene



SG 11419

Seitliche Abdeckung

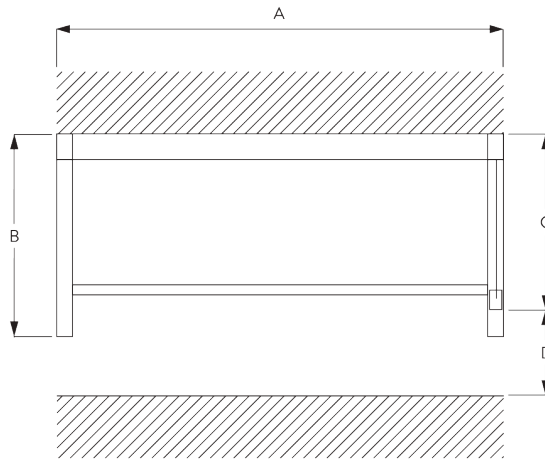


SG 11421

Zip-Profil

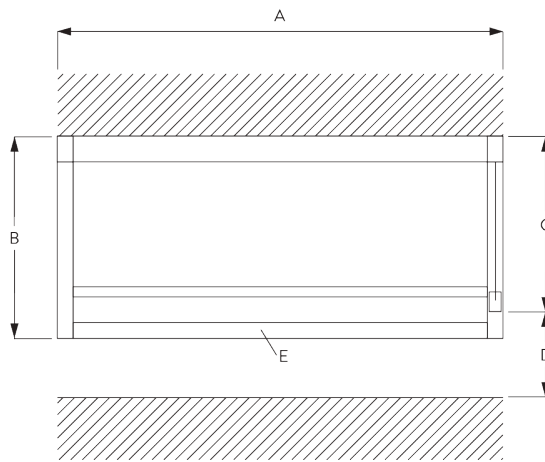
C. MASSAUFNAHME

Untermontage



- A: Systembreite
- B: Systemhöhe
- C: Kettenhöhe
- D: Kindersicherung SG 10731 min. 150 cm über Boden

Aufmontage



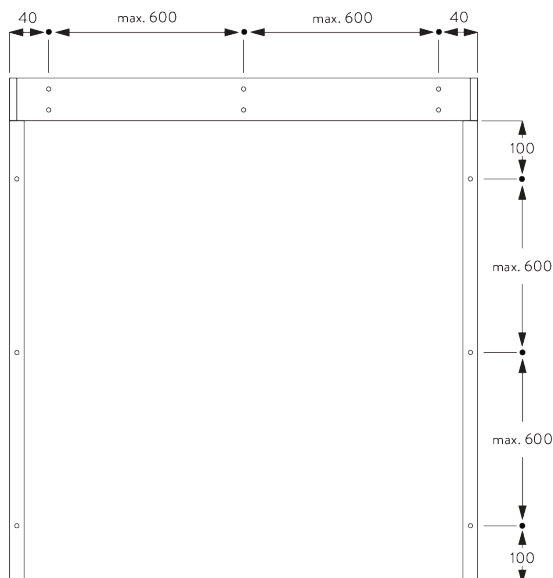
- A: Systembreite
- B: Systemhöhe
- C: Kettenhöhe
- D: Kindersicherung SG 10731 min. 150 cm über Boden
- E: Optional: Abschlussprofil (SG 11418 / SG 11419)

MONTAGE

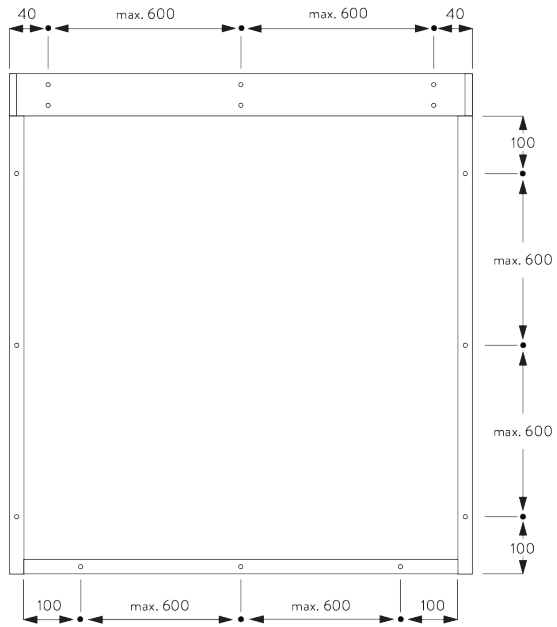
A. MONTAGE- INFORMATIONEN

Detaillierte Montageinformationen siehe
Silent Gliss Website

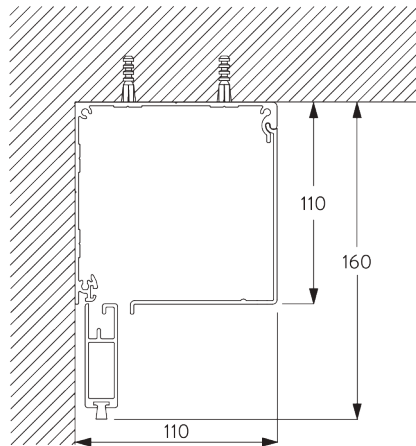
Montagepunkte - Decken-/ Untermontage



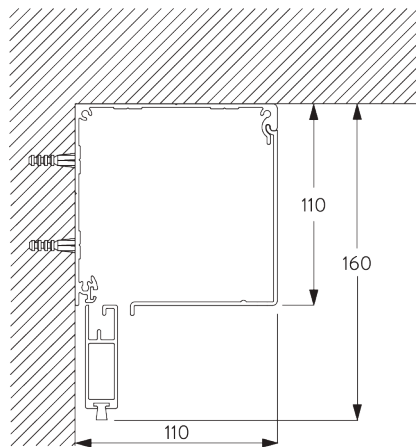
**Montagepunkte -
Wand-/Aufmontage**



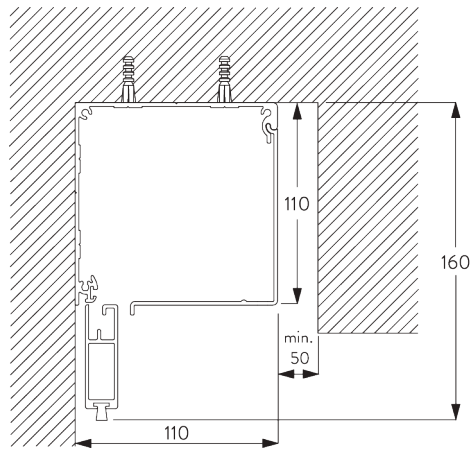
**B. DECKEN-/
UNTERMONTAGE**



**C. WAND-/
AUFMONTAGE**

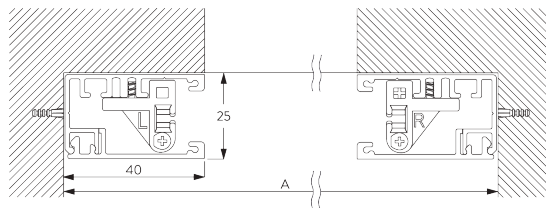


**D. NISCHEN-
MONTAGE**



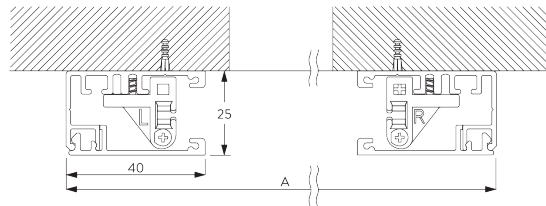
**E. SEITENPROFILE
SG 11418 / SG 11419**

Untermontage



A: Systembreite

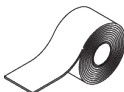

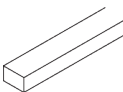
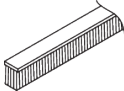

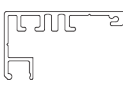
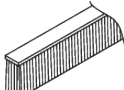


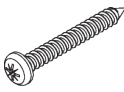

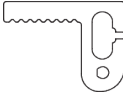
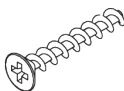
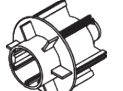
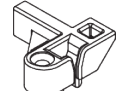




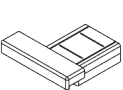
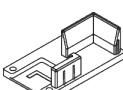

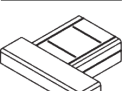
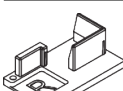

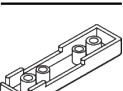
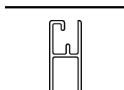

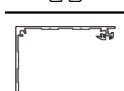
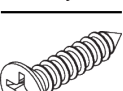
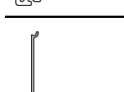
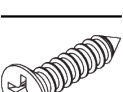
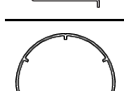
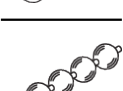
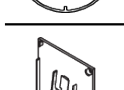
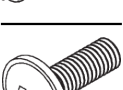
Aufmontage



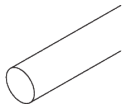
A: Systembreite

KOMPONENTEN

A. STANDARD KOMPONENTEN

	SG 4226 Doppelklebeband 30 mm		SG 11009 Enddeckel rechts 110 mm		SG 11060 Schaumklebeband
	SG 4508 Bürste 5x7 mm		SG 11011 Clip		SG 11418 Seitliche Führungsschiene
	SG 4509 Bürste 5x12 mm		SG 11012 Clip für Kettenantrieb nature		SG 11419 Seitliche Abdeckung
	SG 6791 Linsenschraube 3.9x32		SG 11020 Rohr Adapter Stütze 80 mm		SG 11421 Zip-Profil
	SG 6933 PT Senkkopfschraube KA25x16		SG 11021 Rohr Adapter Kettenantrieb 80 mm		SG 11473 Zip Führung links
	SG 6936 PT Senkkopfschraube KA22x10		SG 11025 Zip		SG 11474 Zip Führung rechts
	SG 6942 Linsenschraube KA30x8		SG 11028 Enddeckel links		SG 11475 Enddeckel links für Seitenführung
	SG 10668 PVC Streifen 10 mm		SG 11029 Enddeckel rechts		SG 11476 Enddeckel rechts für Seitenführung
	SG 10731 Kindersicherheitshalterset		SG 11030 Deckel		
	SG 10993 Beschwerung		SG 11033 Kettenantrieb L		
	SG 10998 Kassettengehäuse 110 mm		SG 11034 Senkkopfschraube 3.5x16		
	SG 10999 Kassettendeckel 110 mm		SG 11035 Senkkopfschraube 2.2x9.5		
	SG 11003 Rohr 80 mm		SG 11040 Kugelfeder ø 4.5 mm, metall		
	SG 11008 Enddeckel links, 110 mm		SG 11059 Linsenschraube mit Flansch M4x12		

B. OPTIONALE KOMPONENTEN



SG 4951

Beschwerung ø 8 mm



SG 11052

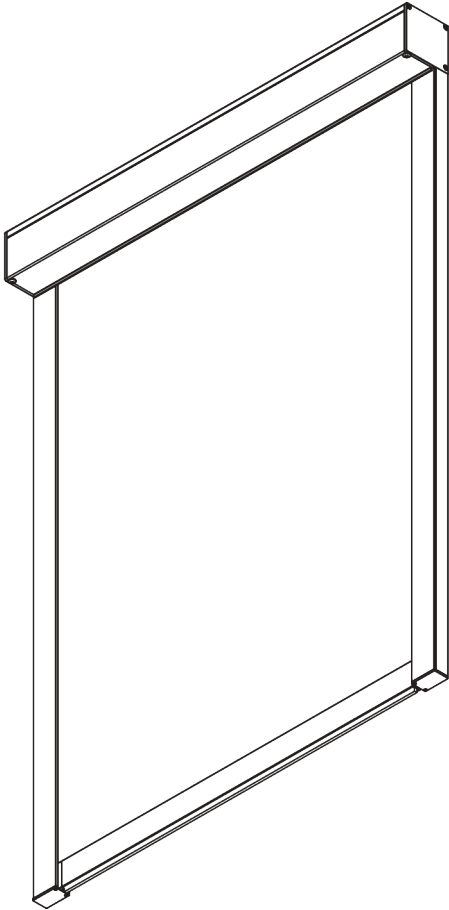

Federset links 80 mm



SG 11053

Federset rechts 80 mm

SG 4760



PRODUKTINFORMATIONEN

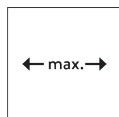
- **Bedienung:** Motor
- **Grösse:** S
- **Montage:** Decke, Wand, Nische
- **Farben:** weiss RAL 9016 oder schwarz RAL 9005, Sonderfarben möglich
- **Stoffe:** siehe Silent Gliss Stoffkollektion

Merkmale:

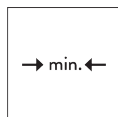
- Zip Technologie
- Leise und schnelle Motoren
- Soft-Stop
- Vielfältige Steuerungsmöglichkeiten
- 40 mm Seitenprofil, Vorgebohrte Träger Positionierungen

SYSTEMSPEZIFIKATIONEN

A. MASSE / GEWICHT



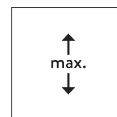
1.6 m



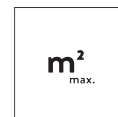
65 cm*

*siehe

Motorspezifikationstabelle



1.6 m



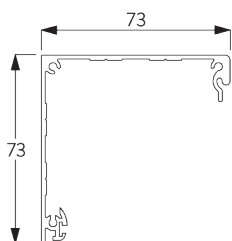
2.5 m²



2 kg

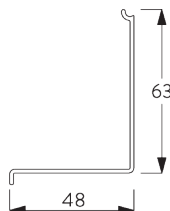
B. PROFIL

Profilinformationen



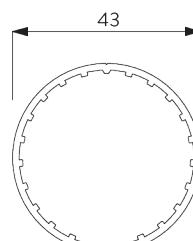
SG 10994

Kassettengehäuse 73 mm



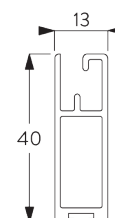
SG 10995

Kassettendeckel 73 mm



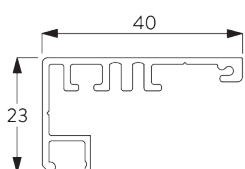
SG 10532

Rohr ø 43 mm



SG 10993

Beschwerung



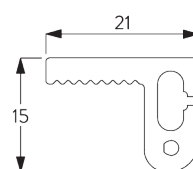
SG 11418

Seitliche Führungsschiene



SG 11419

Seitliche Abdeckung

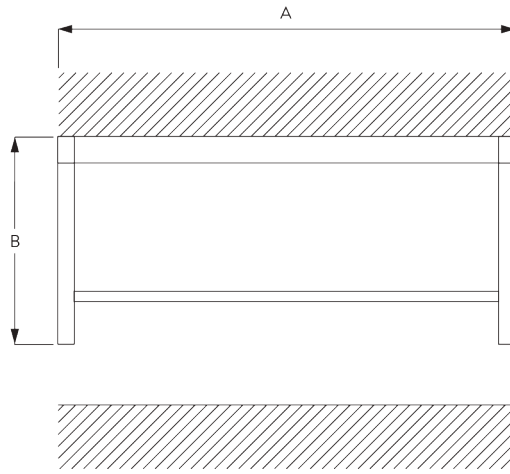


SG 11421

Zip-Profil

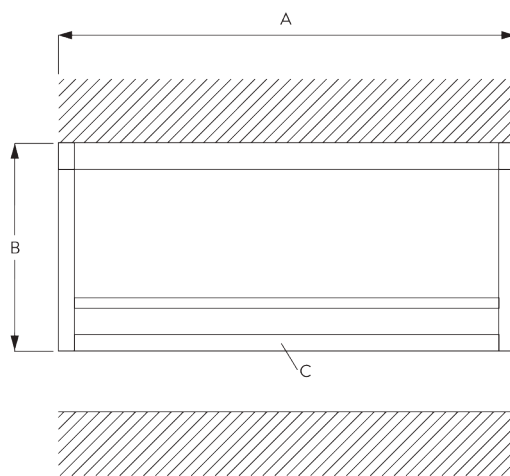
C. MASSAUFNAHME

Untermontage



A: Systembreite
B: Systemhöhe

Aufmontage



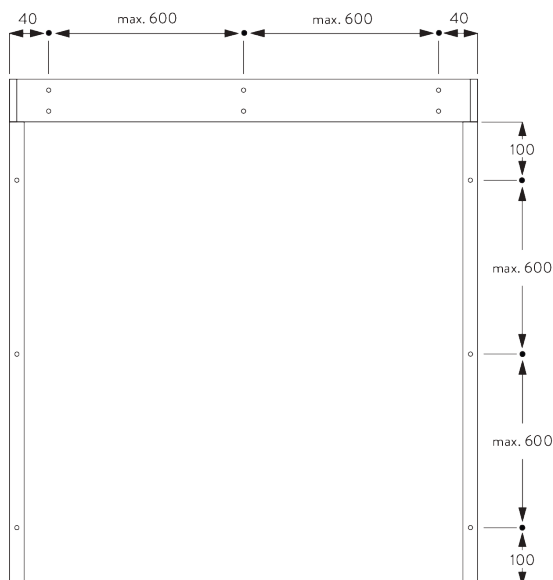
A: Systembreite
B: Systemhöhe
C: Optional: Abschlussprofil (SG 11418 / SG 11419)

MONTAGE

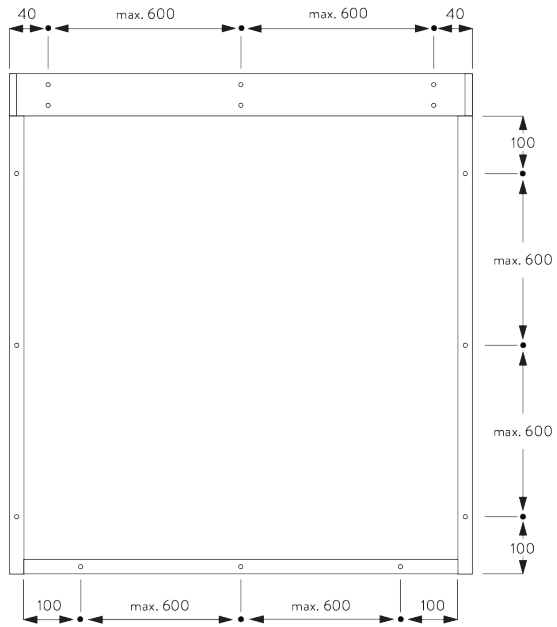
A. MONTAGE- INFORMATIONEN

Detaillierte Montageinformationen siehe
Silent Gliss Website

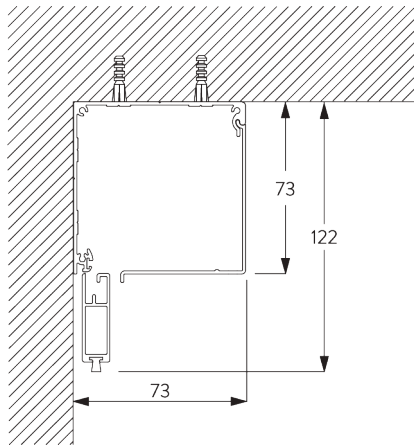
Montagepunkte - Decken-/ Untermontage



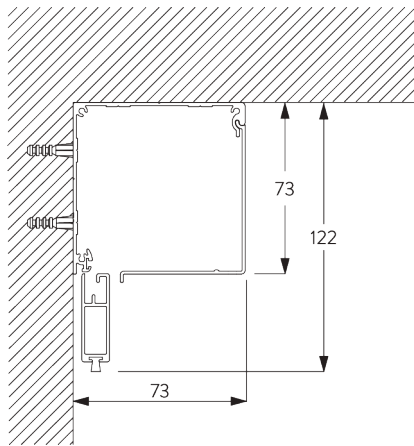
Montagepunkte - Wand-/Aufmontage



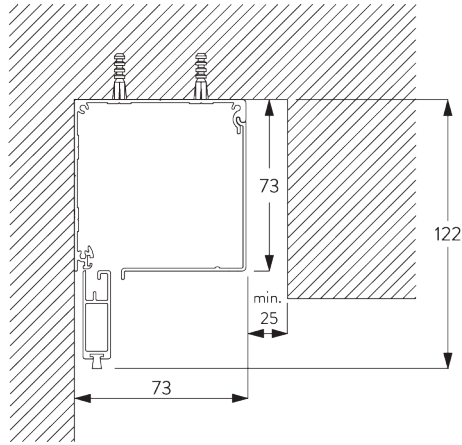
B. DECKEN-/ UNTERMONTAGE



C. WAND-/ AUFMONTAGE

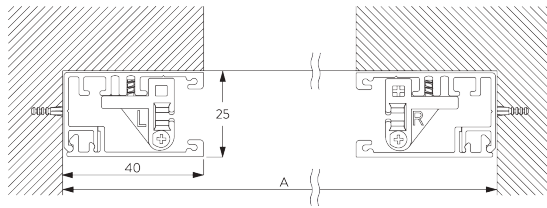


**D. NISCHEN-
MONTAGE**



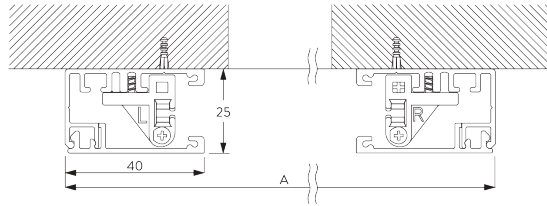
**E. SEITENPROFILE
SG 11418 / SG 11419**

Untermontage



A: Systembreite

Aufmontage



A: Systembreite

MOTOREN UND BEDIENUNGSARTEN

A. MOTOREN- MERKMALE

Motoren	50-Serie	20-Serie	20-Serie	10-Serie K	5-Serie
	SG 11251	SG 10523	SG 10522	SG 10514	SG 10715

Motoreigenschaften

Soft-Stop	•	•	•		
Elektronische Endposition	•	•	•		
Elektronischer Umdrehungszähler (Umdrehungszahl unbegrenzt)	•	•	•		
Mechanische Endposition				•	•
Mechanischer Umdrehungszähler (Umdrehungszahl begrenzt)				•	•
Zwei Zwischenpositionen möglich		•			
Ausrichtung der Beschwerungsprofile	•				
Geräuschloser Stopp		•	•	•	
Parallelschaltung möglich ohne zusätzliche Relais		•	•		
Anschlusskabel an Motor ansteckbar	•	•	•		
IP Klasse	IP 30	IP 44	IP 44	IP 44	IP 44

Steuerungsmöglichkeiten

Netzstrom		•	•	•	•
SG Control L (eingebauter Funkempfänger)		•			
Smart by Silent Gliss	•				
Geeignet für alle gängigen Hausautomationssysteme (mit passender Schnittstelle)		•	•	•	•

B. MOTOREN- SPEZIFIKATIONEN

Siehe Website für
Schaltschema.

Motoren	Min. System- breite	Spannung	Stromstärke	Frequenz	Drehzahl	Funkfrequenz Empfänger
50-Serie (Smart by Silent Gliss)						
SG 11251	65 cm	24 V DC	1.5 A	-	32 U/Min	-
20-Serie						
SG 10522 (Standard)	65 cm	230 V AC	0.55 A	50 Hz	30 U/Min	-
SG 10523	65 cm	230 V AC	0.55 A	50 Hz	30 U/Min	868/915 MHz
10-Serie K						
SG 10514	65 cm	230 V AC	0.52 A	50 Hz	30 U/Min	-
5-Serie						
SG 10715	65 cm	230 V AC	0.485 A	50-60 Hz	28 U/Min	-

C. BEDIENUNGS- ARTEN

Siehe Katalog "Steuerungen" für mehr Details.

Wandschalter



Bedienbar mit drahtgebundenem Wandschalter.

SG Control L



Verschiedene Funkfernsteuerungen erhältlich.



Silent Gliss Move App.

Smart by Silent Gliss



Offenes Zwei-Weg-Kommunikationssystem, das eine problemlose Integration der Produkte mit den meisten gängigen Gebäudemanagementsystemen ermöglicht.

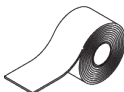

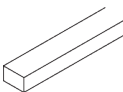
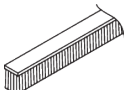


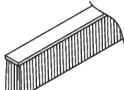

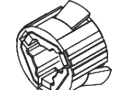


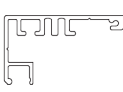
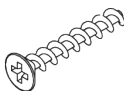
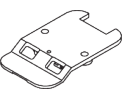


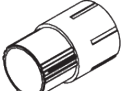



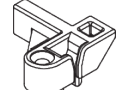
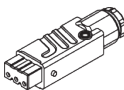
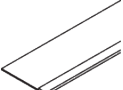


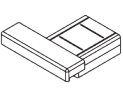
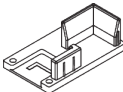

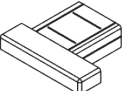
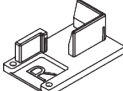

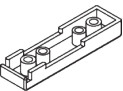
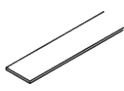

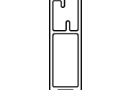



D. SCHALTSCHHEMA



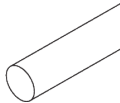
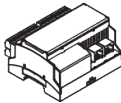


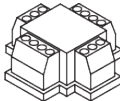
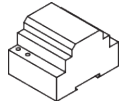
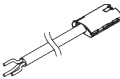
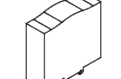

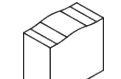





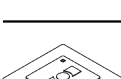







Siehe Silent Gliss Website.

KOMPONENTEN

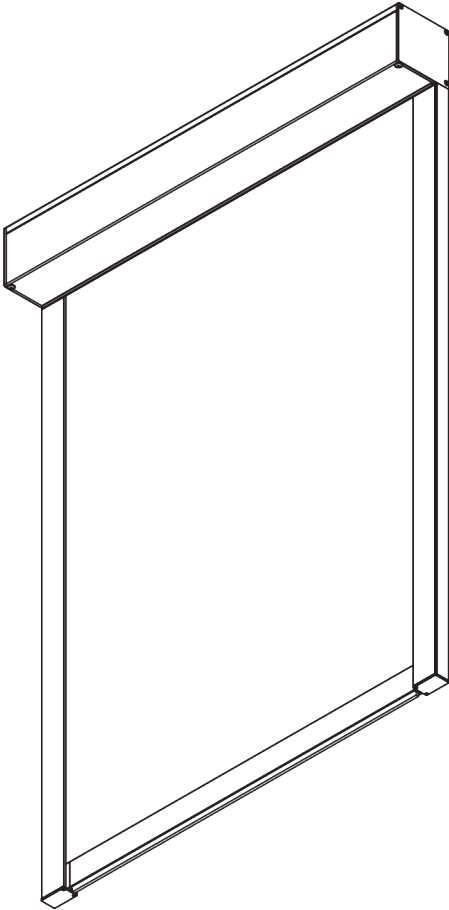

A. STANDARD KOMPONENTEN

	SG 4226 Doppelklebeband 30 mm		SG 10995 Kassettendeckel 73 mm		SG 11060 Schaumklebeband
	SG 4508 Bürste 5x7 mm		SG 11004 Enddeckel links 7 mm		SG 11324 PT Schraube Senkkopf KA35x14
	SG 4509 Bürste 5x12 mm		SG 11005 Enddeckel rechts 73 mm		SG 11354 Mitnehmerset 10/20-Serie
	SG 6791 Linsenschraube 3.9x32		SG 11011 Clip		SG 11418 Seitliche Führungsschiene
	SG 6933 PT Senkkopfschraube KA25x16		SG 11013 Clip für Motorantrieb		SG 11419 Seitliche Abdeckung
	SG 6936 PT Senkkopfschraube KA22x10		SG 11014 Rohradapter		SG 11421 Zip-Profil
	SG 6942 Linsenschraube KA30x8		SG 11016 Motoradapter 41mm		SG 11473 Zip Führung links
	SG 9917 Hirschmann Kupplung STAK 3 N		SG 11025 Zip		SG 11474 Zip Führung rechts
	SG 10284 O-Ring ø12.1x2.7		SG 11028 Enddeckel links		SG 11475 Enddeckel links für Seitenführung
	SG 10522 Motor 230V AC, 20er Serie S 3/30		SG 11029 Enddeckel rechts		SG 11476 Enddeckel rechts für Seitenführung
	SG 10532 Rohr ø 43 mm		SG 11030 Deckel		
	SG 10668 PVC Streifen 10 mm		SG 11034 Senkkopfschraube 3.5x16		
	SG 10993 Beschwerung		SG 11035 Senkkopfschraube 2.2x9.5		
	SG 10994 Kassettengehäuse 73 mm		SG 11059 Linsenschraube mit Flansch M4x12		

B. OPTIONALE KOMponentEN

	SG 4951 Beschwerung ø 8 mm		SG 11262 Erweiterung
	SG 9916 Hirschmann Kupplungsset		SG 11263 Transformer 24V DC, 2.5 Ampere DIN Rail
	SG 9959 Trennrelais		SG 11264 Transformer 24V DC, 3.8 Ampere DIN Rail
	SG 10293 Anschlusskabel 230V AC, 2/3/5/10 m		SG 11265 Transformer 24V DC, 5 Ampere DIN Rail
	SG 10300 Funkhandsender 1-Kanal		SG 11266 Transformer 24V DC, 10 Ampere DIN Rail
	SG 10302 Funkhandsender 5+1-Kanal		SG 11355 Mitnehmerset 5-Serie
	SG 10303 Funkhandsender 10+2+1-Kanal		SG 11460 Deckel für Hirschmann Stecker
	SG 10514 Motor 230V AC, 10er Serie S 3/30 K		SG 11480 Funkhandsender 1-Kanal
	SG 10523 Motor 230V AC, 20er Serie S 3/30, Funkempfänger		SG 11490 Funkhandsender 5+1-Kanal
	SG 10715 Motor 230V AC, 5er Serie S 6/28		
	SG 10804 Funkhandsender 15+5+1 Kanal		
	SG 11251 Motor 24V DC, 50er Serie S 3/32		
	SG 11260 Gateway Cedia		
	SG 11261 Gateway KNX		

SG 4770



PRODUKTINFORMATIONEN

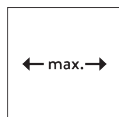
- **Bedienung:** Motor
- **Grösse:** M
- **Montage:** Decke, Wand, Nische
- **Farben:** weiss RAL 9016 oder schwarz RAL 9005, Sonderfarben möglich
- **Stoffe:** siehe Silent Gliss Stoffkollektion

Merkmale:

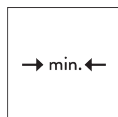
- Zip Technologie
- Leise und schnelle Motoren
- Soft-Stop
- Vielfältige Steuerungsmöglichkeiten
- 40 mm Seitenprofil, Vorgebohrte Träger Positionierungen

SYSTEMSPEZIFIKATIONEN

A. MASSE / GEWICHT



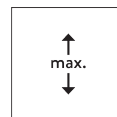
2.2 m



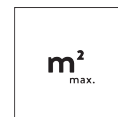
65 cm*

*siehe

Motorspezifikationstabelle



2.4 m



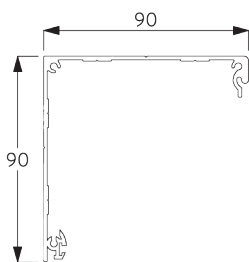
5.3 m²



3.7 kg

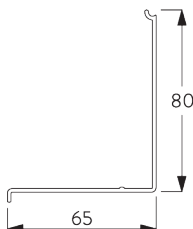
B. PROFIL

Profilinformationen



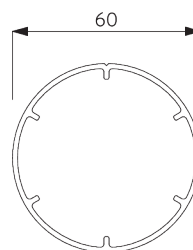
SG 10996

Kassettengehäuse 90 mm



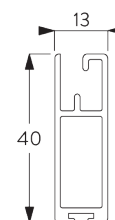
SG 10997

Kassettendeckel 90 mm



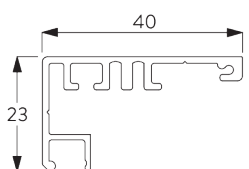
SG 11037

Rohr ø 60 mm



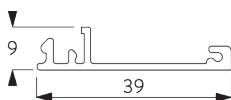
SG 10993

Beschwerung



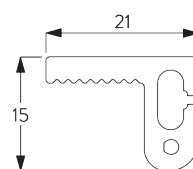
SG 11418

Seitliche Führungsschiene



SG 11419

Seitliche Abdeckung

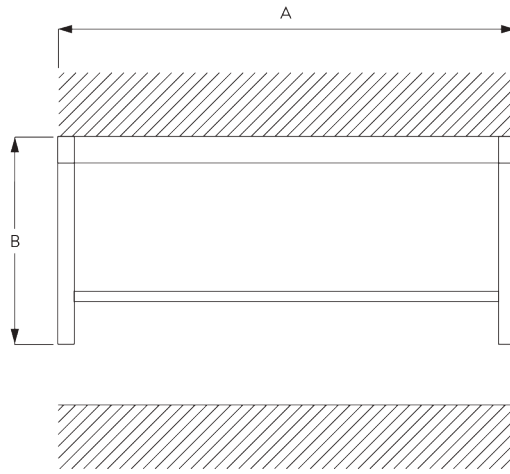


SG 11421

Zip-Profil

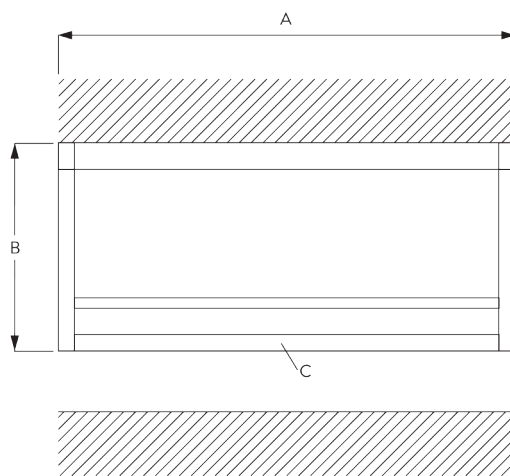
C. MASSAUFNAHME

Untermontage



A: Systembreite
B: Systemhöhe

Aufmontage



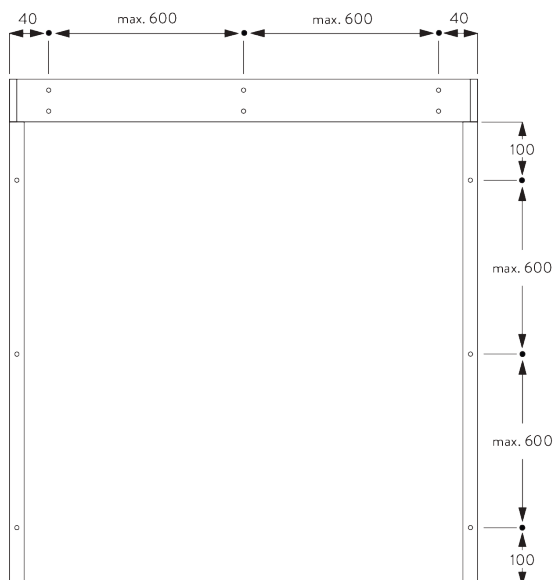
A: Systembreite
B: Systemhöhe
C: Optional: Abschlussprofil (SG 11418 / SG 11419)

MONTAGE

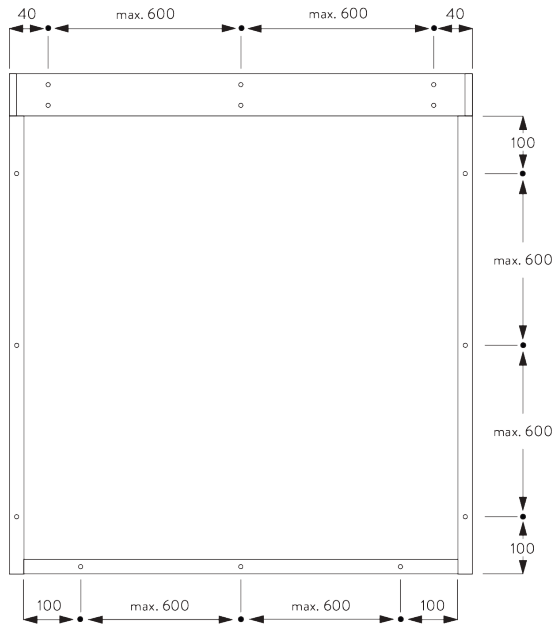
A. MONTAGE- INFORMATIONEN

Detaillierte Montageinformationen siehe
Silent Gliss Website

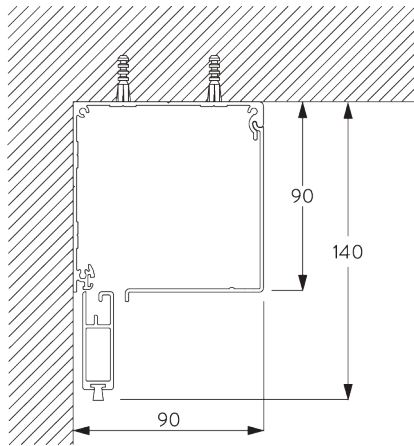
Montagepunkte - Decken-/ Untermontage



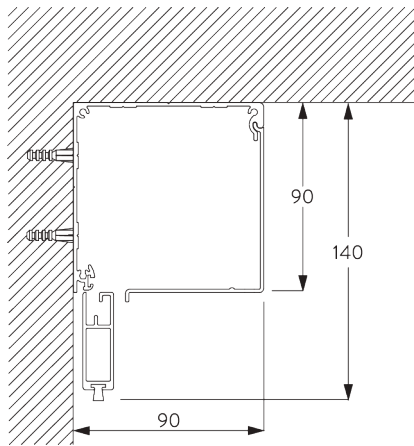
**Montagepunkte -
Wand-/Aufmontage**



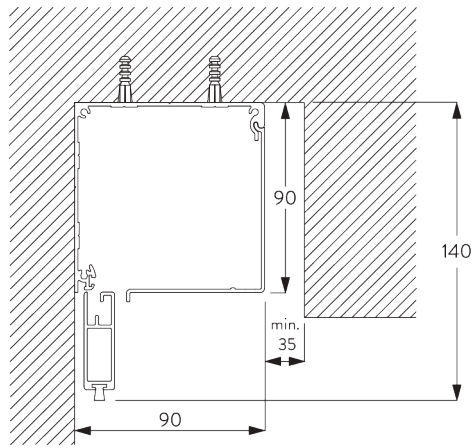
**B. DECKEN-/
UNTERMONTAGE**



**C. WAND-/
AUFMONTAGE**

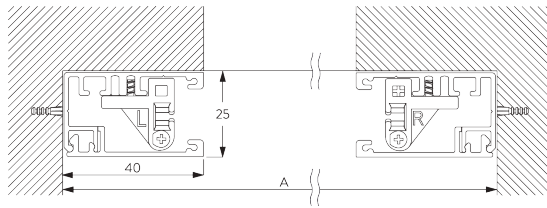


**D. NISCHEN-
MONTAGE**



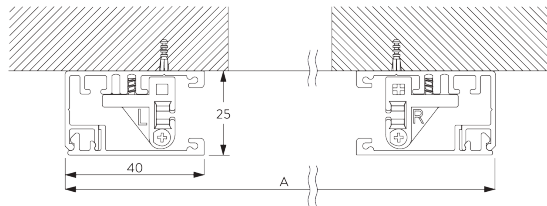
**E. SEITENPROFILE
SG 11418 / SG 11419**

Untermontage



A: Systembreite

Aufmontage



A: Systembreite

MOTOREN UND BEDIENUNGSARTEN

A. MOTOREN- MERKMALE

Motoren	50-Serie	20-Serie	20-Serie	10-Serie K	5-Serie
	SG 11251	SG 10523	SG 10522	SG 10514	SG 10715

Motoreigenschaften

Soft-Stop	•	•	•		
Elektronische Endposition	•	•	•		
Elektronischer Umdrehungszähler (Umdrehungszahl unbegrenzt)	•	•	•		
Mechanische Endposition				•	•
Mechanischer Umdrehungszähler (Umdrehungszahl begrenzt)				•	•
Zwei Zwischenpositionen möglich		•			
Ausrichtung der Beschwerungsprofile	•				
Geräuschloser Stopp		•	•	•	
Parallelschaltung möglich ohne zusätzliche Relais		•	•		
Anschlusskabel an Motor ansteckbar	•	•	•		
IP Klasse	IP 30	IP 44	IP 44	IP 44	IP 44

Steuerungsmöglichkeiten

Netzstrom		•	•	•	•
SG Control L (eingebauter Funkempfänger)		•			
Smart by Silent Gliss	•				
Geeignet für alle gängigen Hausautomationssysteme (mit passender Schnittstelle)		•	•	•	•

B. MOTOREN- SPEZIFIKATIONEN

Siehe Website für
Schaltschema.

Motoren	Min. System- breite	Spannung	Stromstärke	Frequenz	Drehzahl	Funkfrequenz Empfänger
50-Serie (Smart by Silent Gliss)						
SG 11251	65 cm	24 V DC	1.5 A	-	32 U/Min	-
20-Serie						
SG 10522 (Standard)	65 cm	230 V AC	0.55 A	50 Hz	30 U/Min	-
SG 10523	65 cm	230 V AC	0.55 A	50 Hz	30 U/Min	868/915 MHz
10-Serie K						
SG 10514	65 cm	230 V AC	0.52 A	50 Hz	30 U/Min	-
5-Serie						
SG 10715	65 cm	230 V AC	0.485 A	50-60 Hz	28 U/Min	-

C. BEDIENUNGS- ARTEN

Siehe Katalog "Steuerungen" für mehr Details.

Wandschalter



Bedienbar mit drahtgebundenem Wandschalter.

SG Control L



Verschiedene Funkfernsteuerungen erhältlich.



Silent Gliss Move App.

Smart by Silent Gliss



Offenes Zwei-Weg-Kommunikationssystem, das eine problemlose Integration der Produkte mit den meisten gängigen Gebäudemanagementsystemen ermöglicht.

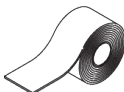

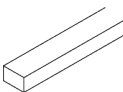
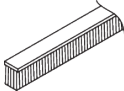


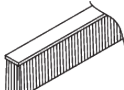

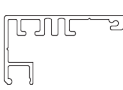
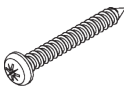


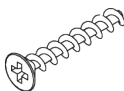




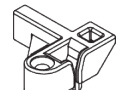



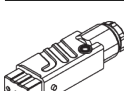
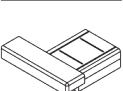


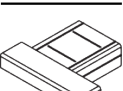
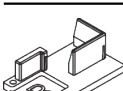
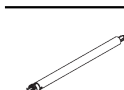
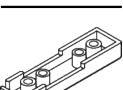

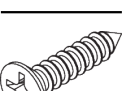
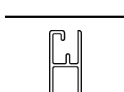
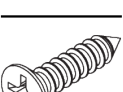
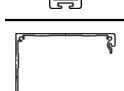
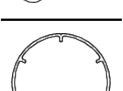

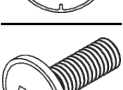
D. SCHALTSCHHEMA



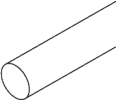
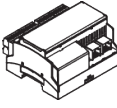

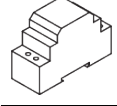
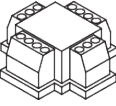
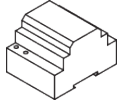
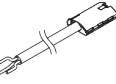
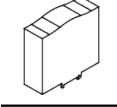

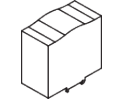

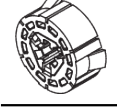








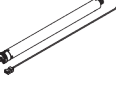
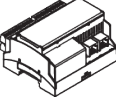

Siehe Silent Gliss Website.

KOMPONENTEN

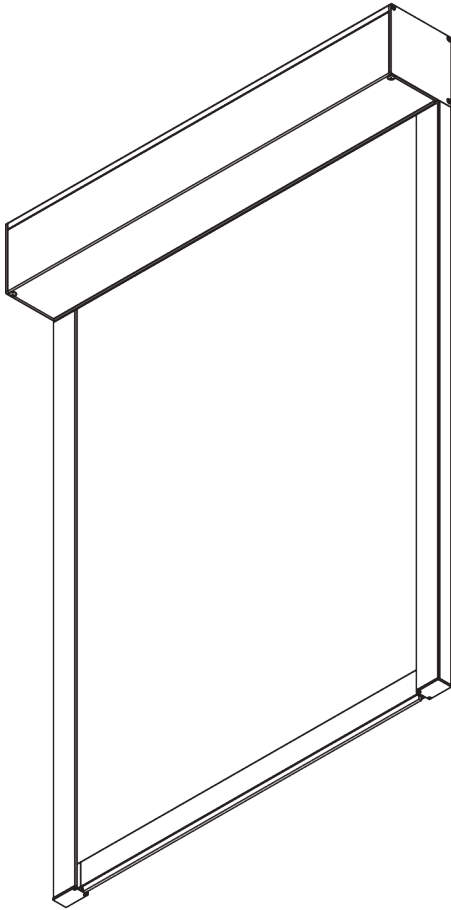

A. STANDARD KOMPONENTEN

	SG 4226 Doppelklebeband 30 mm		SG 11006 Enddeckel links 90 mm		SG 11060 Schaumklebeband
	SG 4508 Bürste 5x7 mm		SG 11007 Enddeckel rechts 90 mm		SG 11324 PT Schraube Senkkopf KA35x14
	SG 4509 Bürste 5x12 mm		SG 11011 Clip		SG 11418 Seitliche Führungsschiene
	SG 6791 Linsenschraube 3.9x32		SG 11013 Clip für Motorantrieb		SG 11419 Seitliche Abdeckung
	SG 6933 PT Senkkopfschraube KA25x16		SG 11017 Rohr Adapter 60 mm		SG 11421 Zip-Profil
	SG 6936 PT Senkkopfschraube KA22x10		SG 11019 Rohr Adapter Motor 60 mm		SG 11473 Zip Führung links
	SG 6942 Linsenschraube KA30x8		SG 11025 Zip		SG 11474 Zip Führung rechts
	SG 9917 Hirschmann Kupplung STAK 3 N		SG 11028 Enddeckel links		SG 11475 Enddeckel links für Seitenführung
	SG 10284 O-Ring ø12.1x2.7		SG 11029 Enddeckel rechts		SG 11476 Enddeckel rechts für Seitenführung
	SG 10522 Motor 230V AC, 20er Serie S 3/30		SG 11030 Deckel		
	SG 10668 PVC Streifen 10 mm		SG 11034 Senkkopfschraube 3.5x16		
	SG 10993 Beschwerung		SG 11035 Senkkopfschraube 2.2x9.5		
	SG 10996 Kassettengehäuse 90 mm		SG 11037 Rohr ø 60 mm		
	SG 10997 Kassettendeckel 90 mm		SG 11059 Linsenschraube mit Flansch M4x12		

B. OPTIONALE KOMponentEN

	SG 4951 Beschwerung ø 8 mm		SG 11262 Erweiterung
	SG 9916 Hirschmann Kupplungsset		SG 11263 Transformer 24V DC, 2.5 Ampere DIN Rail
	SG 9959 Trennrelais		SG 11264 Transformer 24V DC, 3.8 Ampere DIN Rail
	SG 10293 Anschlusskabel 230V AC, 2/3/5/10 m		SG 11265 Transformer 24V DC, 5 Ampere DIN Rail
	SG 10300 Funkhandsender 1-Kanal		SG 11266 Transformer 24V DC, 10 Ampere DIN Rail
	SG 10302 Funkhandsender 5+1-Kanal		SG 11359 Mitnehmerset 5er Serie
	SG 10303 Funkhandsender 10+2+1-Kanal		SG 11460 Deckel für Hirschmann Stecker
	SG 10514 Motor 230V AC, 10er Serie S 3/30 K		SG 11480 Funkhandsender 1-Kanal
	SG 10523 Motor 230V AC, 20er Serie S 3/30, Funkempfänger		SG 11490 Funkhandsender 5+1-Kanal
	SG 10715 Motor 230V AC, 5er Serie S 6/28		
	SG 10804 Funkhandsender 15+5+1 Kanal		
	SG 11251 Motor 24V DC, 50er Serie S 3/32		
	SG 11260 Gateway Cedia		
	SG 11261 Gateway KNX		

SG 4780



PRODUKTINFORMATIONEN

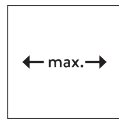
- **Bedienung:** Motor
- **Grösse:** L
- **Montage:** Decke, Wand, Nische
- **Farben:** weiss RAL 9016 oder schwarz RAL 9005, Sonderfarben möglich
- **Stoffe:** siehe Silent Gliss Stoffkollektion

Merkmale:

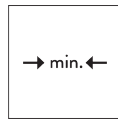
- Zip Technologie
- Leise und schnelle Motoren
- Soft-Stop
- Vielfältige Steuerungsmöglichkeiten
- 40 mm Seitenprofil, Vorgebohrte Träger Positionierungen

SYSTEMSPEZIFIKATIONEN

A. MASSE / GEWICHT



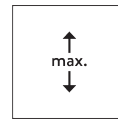
3 m



65 cm*

*siehe

Motorspezifikationstabelle



3 m



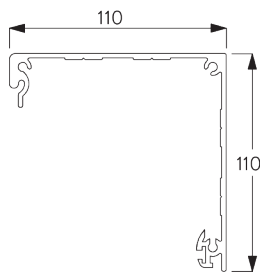
9 m²



6 kg

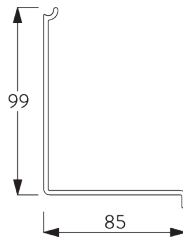
B. PROFIL

Profilinformationen



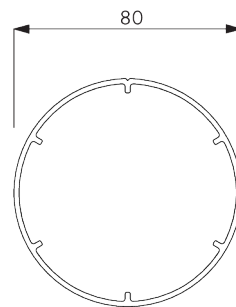
SG 10998

Kassettengehäuse 110 mm



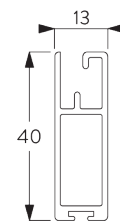
SG 10999

Kassettendeckel 110 mm



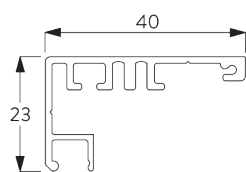
SG 11003

Rohr 80 mm



SG 10993

Beschwerung



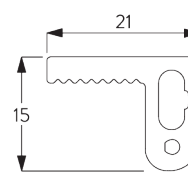
SG 11418

Seitliche Führungsschiene



SG 11419

Seitliche Abdeckung

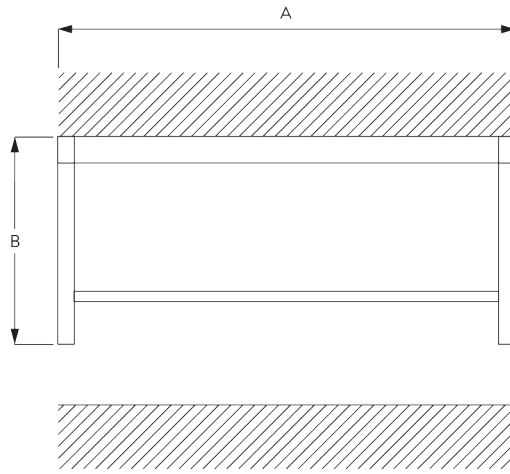


SG 11421

Zip-Profil

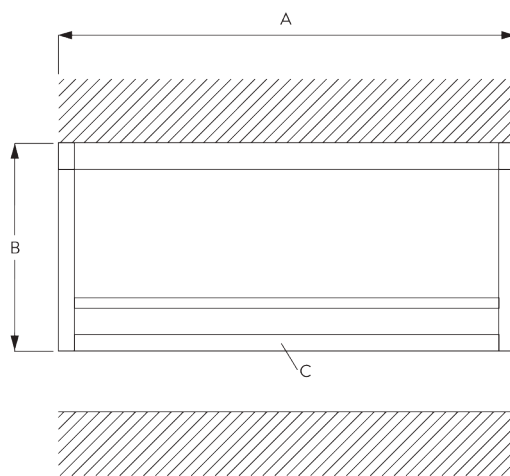
C. MASSAUFNAHME

Untermontage



A: Systembreite
B: Systemhöhe

Aufmontage



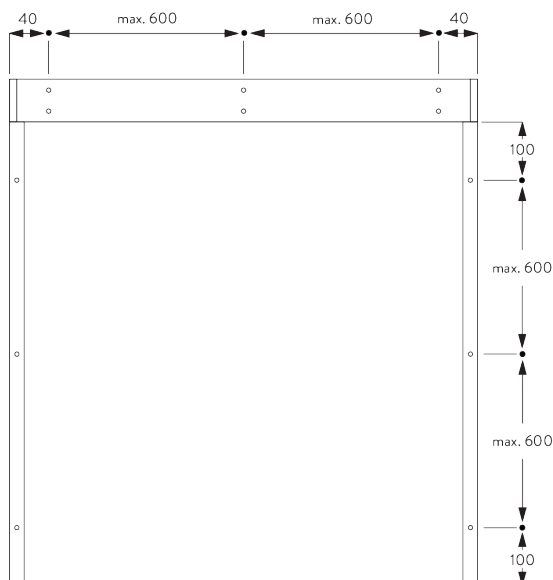
A: Systembreite
B: Systemhöhe
C: Optional: Abschlussprofil (SG 11418 / SG 11419)

MONTAGE

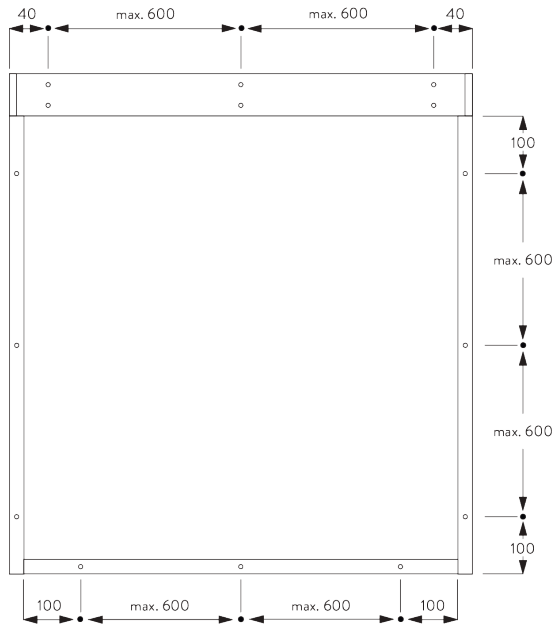
A. MONTAGE- INFORMATIONEN

Detaillierte Montageinformationen siehe
Silent Gliss Website

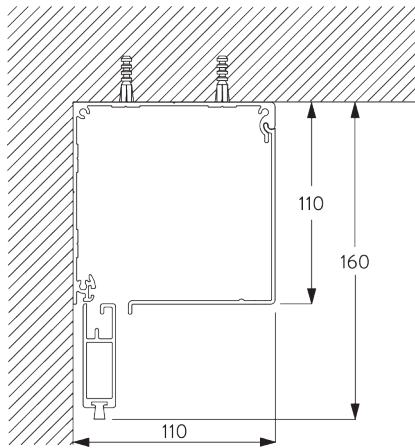
Montagepunkte - Decken-/ Untermontage



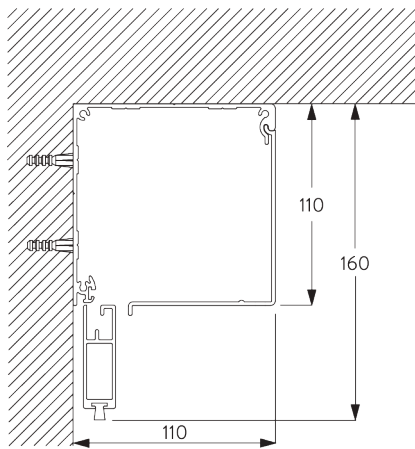
**Montagepunkte -
Wand-/Aufmontage**



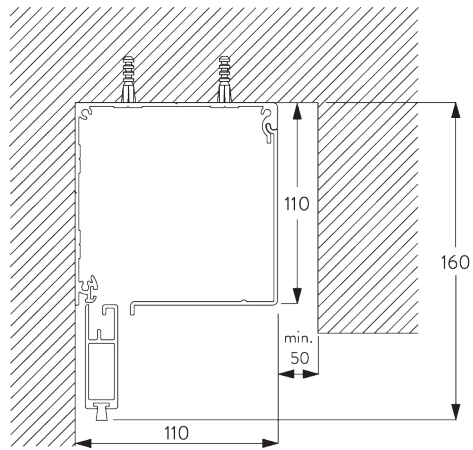
**B. DECKEN-/
UNTERMONTAGE**



**C. WAND-/
AUFMONTAGE**

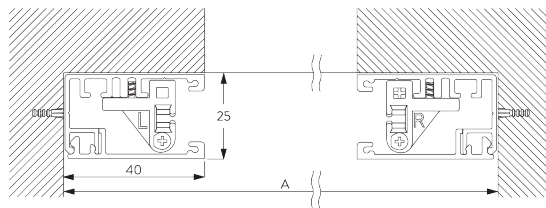


**D. NISCHEN-
MONTAGE**



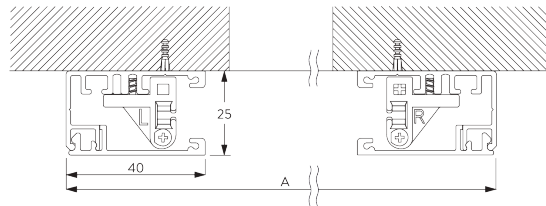
**E. SEITENPROFILE
SG 11418 / SG 11419**

Untermontage



A: Systembreite

Aufmontage



A: Systembreite

MOTOREN UND BEDIENUNGSARTEN

A. MOTOREN- MERKMALE

Motoren	50-Serie	20-Serie	20-Serie	10-Serie K	5-Serie
	SG 11251	SG 10523	SG 10522	SG 10514	SG 10715

Motoreigenschaften

Soft-Stop	•	•	•		
Elektronische Endposition	•	•	•		
Elektronischer Umdrehungszähler (Umdrehungszahl unbegrenzt)	•	•	•		
Mechanische Endposition				•	•
Mechanischer Umdrehungszähler (Umdrehungszahl begrenzt)				•	•
Zwei Zwischenpositionen möglich		•			
Ausrichtung der Beschwerungsprofile	•				
Geräuschloser Stopp		•	•	•	
Parallelschaltung möglich ohne zusätzliche Relais		•	•		
Anschlusskabel an Motor ansteckbar	•	•	•		
IP Klasse	IP 30	IP 44	IP 44	IP 44	IP 44

Steuerungsmöglichkeiten

Netzstrom		•	•	•	•
SG Control L (eingebauter Funkempfänger)		•			
Smart by Silent Gliss	•				
Geeignet für alle gängigen Hausautomationssysteme (mit passender Schnittstelle)		•	•	•	•

B. MOTOREN- SPEZIFIKATIONEN

Siehe Website für
Schaltschema.

Motoren	Min. System- breite	Spannung	Stromstärke	Frequenz	Drehzahl	Funkfrequenz Empfänger
50-Serie (Smart by Silent Gliss)						
SG 11251	65 cm	24 V DC	1.5 A	-	32 U/Min	-
20-Serie						
SG 10522 (Standard)	65 cm	230 V AC	0.55 A	50 Hz	30 U/Min	-
SG 10523	65 cm	230 V AC	0.55 A	50 Hz	30 U/Min	868/915 MHz
10-Serie K						
SG 10514	65 cm	230 V AC	0.52 A	50 Hz	30 U/Min	-
5-Serie						
SG 10715	65 cm	230 V AC	0.485 A	50-60 Hz	28 U/Min	-

C. BEDIENUNGS- ARTEN

Siehe Katalog "Steuerungen" für mehr Details.

Wandschalter



Bedienbar mit drahtgebundenem Wandschalter.

SG Control L



Verschiedene Funkfernsteuerungen erhältlich.



Silent Gliss Move App.

Smart by Silent Gliss



Offenes Zwei-Weg-Kommunikationssystem, das eine problemlose Integration der Produkte mit den meisten gängigen Gebäudemanagementsystemen ermöglicht.

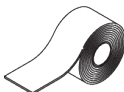

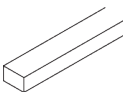
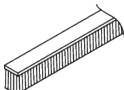


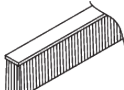

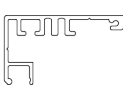



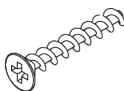
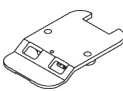



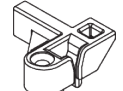

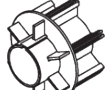

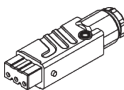
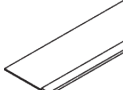
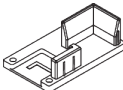

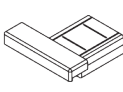
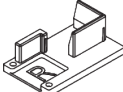

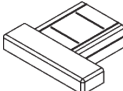
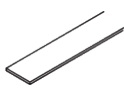
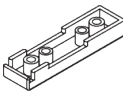
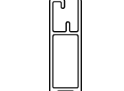

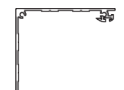
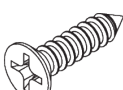
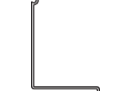

D. SCHALTSCHHEMA



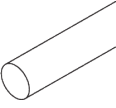
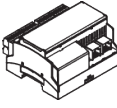

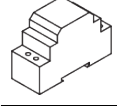
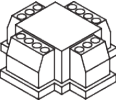
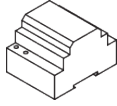
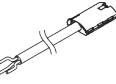
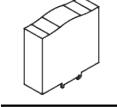

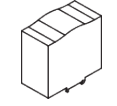

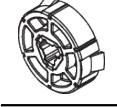



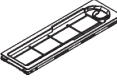





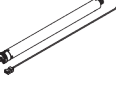
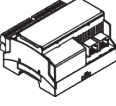

Siehe Silent Gliss Website.

KOMPONENTEN

A. STANDARD KOMPONENTEN

	SG 4226 Doppelklebeband 30 mm		SG 11003 Rohr 80 mm		SG 11060 Schaumklebeband
	SG 4508 Bürste 5x7 mm		SG 11008 Enddeckel links, 110 mm		SG 11324 PT Schraube Senkkopf KA35x14
	SG 4509 Bürste 5x12 mm		SG 11009 Enddeckel rechts 110 mm		SG 11418 Seitliche Führungsschiene
	SG 6791 Linsenschraube 3.9x32		SG 11011 Clip		SG 11419 Seitliche Abdeckung
	SG 6933 PT Senkkopfschraube KA25x16		SG 11013 Clip für Motorantrieb		SG 11421 Zip-Profil
	SG 6936 PT Senkkopfschraube KA22x10		SG 11020 Rohr Adapter Stütze 80 mm		SG 11473 Zip Führung links
	SG 6942 Linsenschraube KA30x8		SG 11022 Rohr Adapter Motor 80 mm		SG 11474 Zip Führung rechts
	SG 9917 Hirschmann Kupplung STAK 3 N		SG 11025 Zip		SG 11475 Enddeckel links für Seitenführung
	SG 10284 O-Ring ø12.1x2.7		SG 11028 Enddeckel links		SG 11476 Enddeckel rechts für Seitenführung
	SG 10522 Motor 230V AC, 20er Serie S 3/30		SG 11029 Enddeckel rechts		
	SG 10668 PVC Streifen 10 mm		SG 11030 Deckel		
	SG 10993 Beschwerung		SG 11034 Senkkopfschraube 3.5x16		
	SG 10998 Kassettengehäuse 110 mm		SG 11035 Senkkopfschraube 2.2x9.5		
	SG 10999 Kassettendeckel 110 mm		SG 11059 Linsenschraube mit Flansch M4x12		

B. OPTIONALE KOMponentEN

	SG 4951 Beschwerung ø 8 mm		SG 11262 Erweiterung
	SG 9916 Hirschmann Kupplungsset		SG 11263 Transformer 24V DC, 2.5 Ampere DIN Rail
	SG 9959 Trennrelais		SG 11264 Transformer 24V DC, 3.8 Ampere DIN Rail
	SG 10293 Anschlusskabel 230V AC, 2/3/5/10 m		SG 11265 Transformer 24V DC, 5 Ampere DIN Rail
	SG 10300 Funkhandsender 1-Kanal		SG 11266 Transformer 24V DC, 10 Ampere DIN Rail
	SG 10302 Funkhandsender 5+1-Kanal		SG 11362 Mitnehmerset 10er/20er Serie
	SG 10303 Funkhandsender 10+2+1-Kanal		SG 11363 Mitnehmerset 5er Serie
	SG 10514 Motor 230V AC, 10er Serie S 3/30 K		SG 11460 Deckel für Hirschmann Stecker
	SG 10523 Motor 230V AC, 20er Serie S 3/30, Funkempfänger		SG 11480 Funkhandsender 1-Kanal
	SG 10715 Motor 230V AC, 5er Serie S 6/28		SG 11490 Funkhandsender 5+1-Kanal
	SG 10804 Funkhandsender 15+5+1 Kanal		
	SG 11251 Motor 24V DC, 50er Serie S 3/32		
	SG 11260 Gateway Cedia		
	SG 11261 Gateway KNX		

The Architects of Silence

Silent Gliss ist der weltweit führende Gesamtanbieter für hochwertigen innenliegenden Sicht- und Sonnenschutz. Mit modernster Technologie und unermüdlichem Präzisionsstreben werden in der Schweiz seit 1952 Beschattungssysteme entwickelt, die so lautlos und leichtgängig sind wie keine anderen auf der Welt.

Angetrieben von Kundenbedürfnissen bieten wir funktionelle und wartungsfreie Produkte nach Mass. Fachkundige technische Beratung im Wohn- und Objektbereich sowie Installations- und Supportdienstleistungen runden das Angebot ab. Silent Gliss steht für innovative, nachhaltige und komfortable Lösungen nach Mass, aussergewöhnliches Design und erstklassige Qualität.

Silent Gliss AG

Ostermundigenstrasse 99a
3006 Bern

T +41 32 387 11 11

F +41 32 387 11 40

info@silentgliss.ch

silentgliss.ch