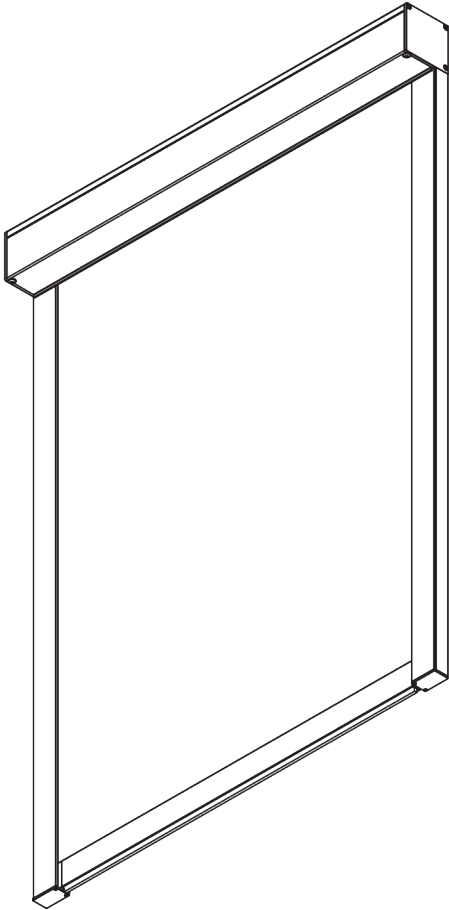


SG 4760



PRODUKTINFORMATIONEN

- **Bedienung:** Motor
- **Grösse:** S
- **Montage:** Decke, Wand, Nische
- **Farben:** weiss RAL 9016 oder schwarz RAL 9005, Sonderfarben möglich
- **Stoffe:** siehe Silent Gliss Stoffkollektion

Merkmale:

- Zip Technologie
- Leise und schnelle Motoren
- Soft-Stop
- Vielfältige Steuerungsmöglichkeiten
- 40 mm Seitenprofil, Vorgebohrte Träger Positionierungen

04/2024/V3

SYSTEMSPEZIFIKATIONEN

A. MASSE / GEWICHT



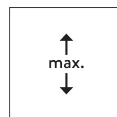
1.6 m



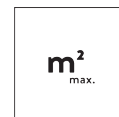
65 cm*

*siehe

Motorspezifikationstabelle



1.6 m



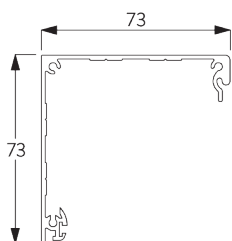
2.5 m²



2 kg

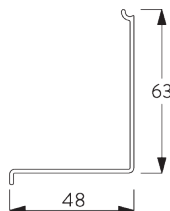
B. PROFIL

Profilinformationen



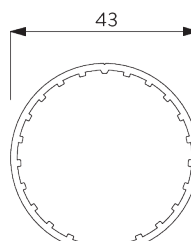
SG 10994

Kassettengehäuse 73 mm



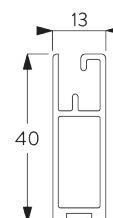
SG 10995

Kassettendeckel 73 mm



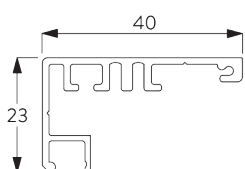
SG 10532

Rohr ø 43 mm



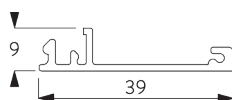
SG 10993

Beschwerung



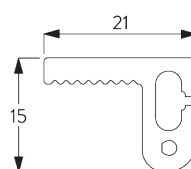
SG 11418

Seitliche Führungsschiene



SG 11419

Seitliche Abdeckung

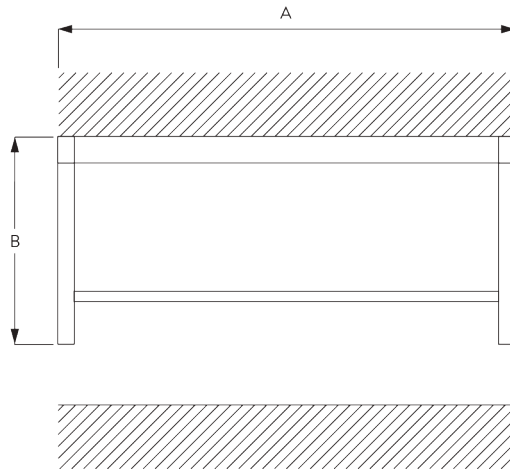


SG 11421

Zip-Profil

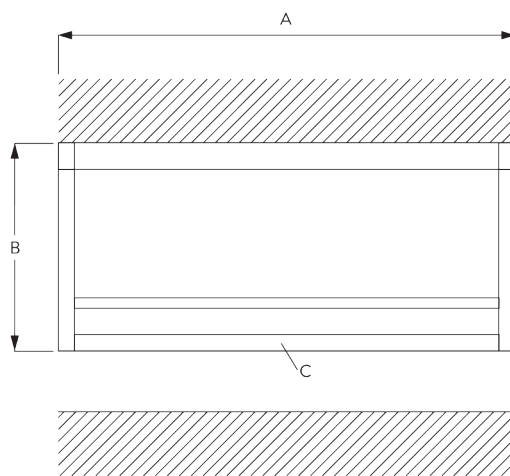
C. MASSAUFNAHME

Untermontage



A: Systembreite
B: Systemhöhe

Aufmontage



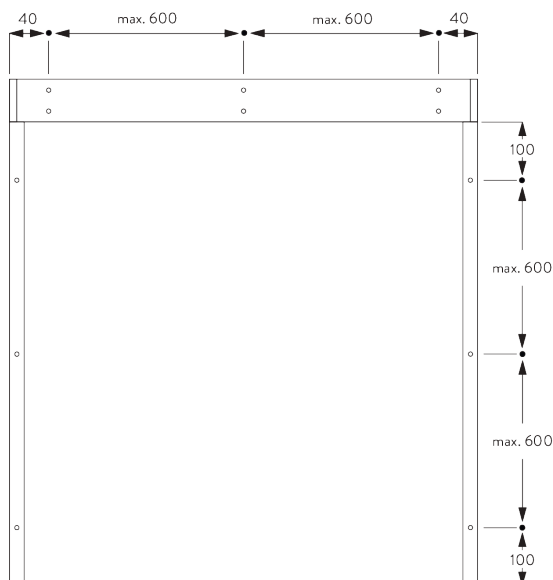
A: Systembreite
B: Systemhöhe
C: Optional: Abschlussprofil (SG 11418 / SG 11419)

MONTAGE

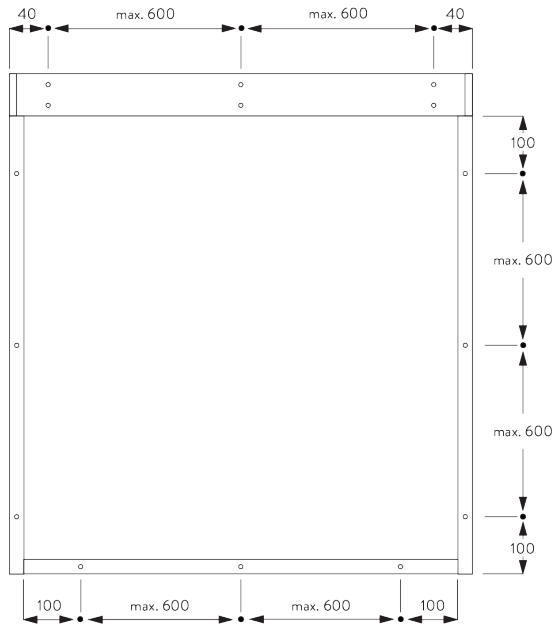
A. MONTAGE- INFORMATIONEN

Detaillierte Montageinformationen siehe
Silent Gliss Website

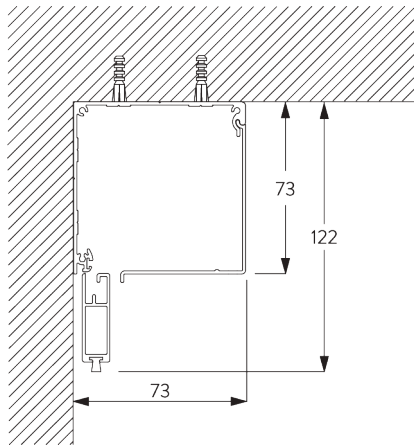
Montagepunkte - Decken-/ Untermontage



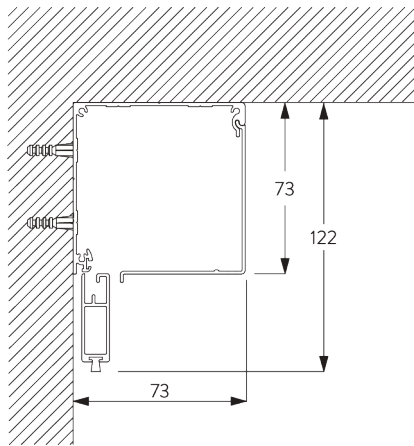
Montagepunkte - Wand-/Aufmontage



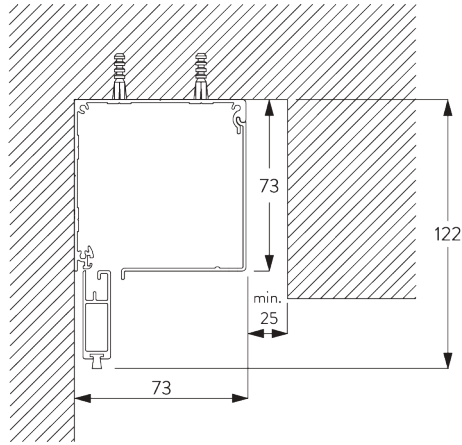
B. DECKEN-/ UNTERMONTAGE



C. WAND-/ AUFMONTAGE

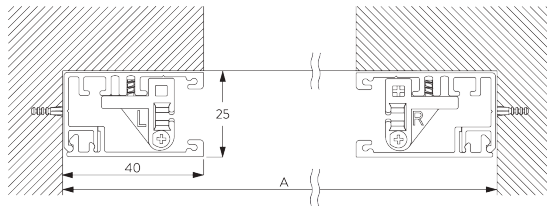


**D. NISCHEN-
MONTAGE**



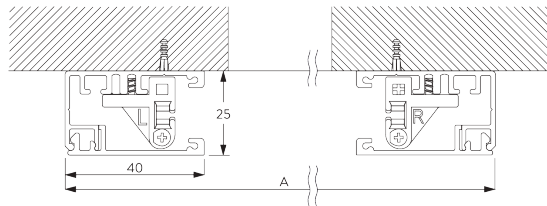
**E. SEITENPROFILE
SG 11418 / SG 11419**

Untermontage



A: Systembreite

Aufmontage



A: Systembreite

MOTOREN UND BEDIENUNGSARTEN

A. MOTOREN- MERKMALE

Motoren	50-Serie	20-Serie	20-Serie	10-Serie K	5-Serie
	SG 11251	SG 10523	SG 10522	SG 10514	SG 10715

Motoreigenschaften

Soft-Stop	•	•	•		
Elektronische Endposition	•	•	•		
Elektronischer Umdrehungszähler (Umdrehungszahl unbegrenzt)	•	•	•		
Mechanische Endposition				•	•
Mechanischer Umdrehungszähler (Umdrehungszahl begrenzt)				•	•
Zwei Zwischenpositionen möglich		•			
Ausrichtung der Beschwerungsprofile	•				
Geräuschloser Stopp		•	•	•	
Parallelschaltung möglich ohne zusätzliche Relais		•	•		
Anschlusskabel an Motor ansteckbar	•	•	•		
IP Klasse	IP 30	IP 44	IP 44	IP 44	IP 44

Steuerungsmöglichkeiten

Netzstrom		•	•	•	•
SG Control L (eingebauter Funkempfänger)		•			
Smart by Silent Gliss	•				
Geeignet für alle gängigen Hausautomationssysteme (mit passender Schnittstelle)		•	•	•	•

B. MOTOREN- SPEZIFIKATIONEN

Siehe Website für
Schaltschema.

Motoren	Min. System- breite	Spannung	Stromstärke	Frequenz	Drehzahl	Funkfrequenz Empfänger
50-Serie (Smart by Silent Gliss)						
SG 11251	65 cm	24 V DC	1.5 A	-	32 U/Min	-
20-Serie						
SG 10522 (Standard)	65 cm	230 V AC	0.55 A	50 Hz	30 U/Min	-
SG 10523	65 cm	230 V AC	0.55 A	50 Hz	30 U/Min	868/915 MHz
10-Serie K						
SG 10514	65 cm	230 V AC	0.52 A	50 Hz	30 U/Min	-
5-Serie						
SG 10715	65 cm	230 V AC	0.485 A	50-60 Hz	28 U/Min	-

C. BEDIENUNGS- ARTEN

Siehe Katalog "Steuerungen" für mehr Details.

Wandschalter



Bedienbar mit drahtgebundenem Wandschalter.

SG Control L



Verschiedene Funkfernsteuerungen erhältlich.



Silent Gliss Move App.

Smart by Silent Gliss



Offenes Zwei-Weg-Kommunikationssystem, das eine problemlose Integration der Produkte mit den meisten gängigen Gebäudemanagementsystemen ermöglicht.

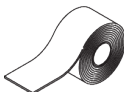

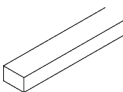
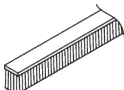


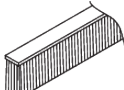

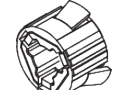


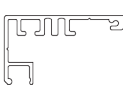
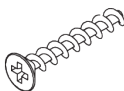
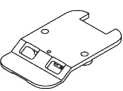


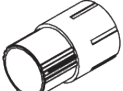



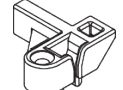
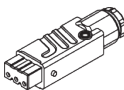
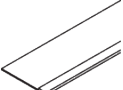


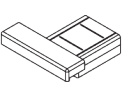
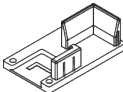

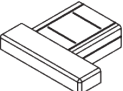
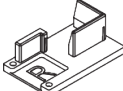

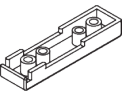
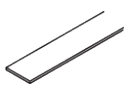

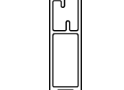



D. SCHALTSCHHEMA



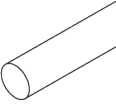
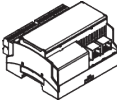

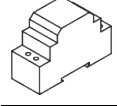
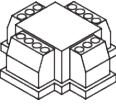
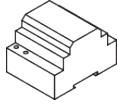
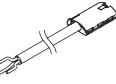
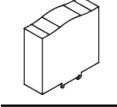

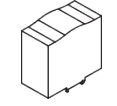

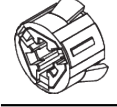







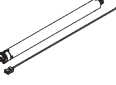
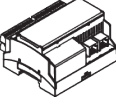

Siehe Silent Gliss Website.

KOMPONENTEN

A. STANDARD KOMPONENTEN

	SG 4226 Doppelklebeband 30 mm		SG 10995 Kassettendeckel 73 mm		SG 11060 Schaumklebeband
	SG 4508 Bürste 5x7 mm		SG 11004 Enddeckel links 7 mm		SG 11324 PT Schraube Senkkopf KA35x14
	SG 4509 Bürste 5x12 mm		SG 11005 Enddeckel rechts 73 mm		SG 11354 Mitnehmerset 10/20-Serie
	SG 6791 Linsenschraube 3.9x32		SG 11011 Clip		SG 11418 Seitliche Führungsschiene
	SG 6933 PT Senkkopfschraube KA25x16		SG 11013 Clip für Motorantrieb		SG 11419 Seitliche Abdeckung
	SG 6936 PT Senkkopfschraube KA22x10		SG 11014 Rohradapter		SG 11421 Zip-Profil
	SG 6942 Linsenschraube KA30x8		SG 11016 Motoradapter 41mm		SG 11473 Zip Führung links
	SG 9917 Hirschmann Kupplung STAK 3 N		SG 11025 Zip		SG 11474 Zip Führung rechts
	SG 10284 O-Ring ø12.1x2.7		SG 11028 Enddeckel links		SG 11475 Enddeckel links für Seitenführung
	SG 10522 Motor 230V AC, 20er Serie S 3/30		SG 11029 Enddeckel rechts		SG 11476 Enddeckel rechts für Seitenführung
	SG 10532 Rohr ø 43 mm		SG 11030 Deckel		
	SG 10668 PVC Streifen 10 mm		SG 11034 Senkkopfschraube 3.5x16		
	SG 10993 Beschwerung		SG 11035 Senkkopfschraube 2.2x9.5		
	SG 10994 Kassettengehäuse 73 mm		SG 11059 Linsenschraube mit Flansch M4x12		

B. OPTIONALE KOMponentEN

	SG 4951 Beschwerung ø 8 mm		SG 11262 Erweiterung
	SG 9916 Hirschmann Kupplungsset		SG 11263 Transformer 24V DC, 2.5 Ampere DIN Rail
	SG 9959 Trennrelais		SG 11264 Transformer 24V DC, 3.8 Ampere DIN Rail
	SG 10293 Anschlusskabel 230V AC, 2/3/5/10 m		SG 11265 Transformer 24V DC, 5 Ampere DIN Rail
	SG 10300 Funkhandsender 1-Kanal		SG 11266 Transformer 24V DC, 10 Ampere DIN Rail
	SG 10302 Funkhandsender 5+1-Kanal		SG 11355 Mitnehmerset 5-Serie
	SG 10303 Funkhandsender 10+2+1-Kanal		SG 11480 Funkhandsender 1-Kanal
	SG 10514 Motor 230V AC, 10er Serie S 3/30 K		SG 11490 Funkhandsender 5+1-Kanal
	SG 10523 Motor 230V AC, 20er Serie S 3/30, Funkempfänger		
	SG 10715 Motor 230V AC, 5er Serie S 6/28		
	SG 10804 Funkhandsender 15+5+1 Kanal		
	SG 11251 Motor 24V DC, 50er Serie S 3/32		
	SG 11260 Gateway Cedia		
	SG 11261 Gateway KNX		

